

MUNICIPIO DE MEDELLÍN
SECRETARÍA DE HACIENDA
UNIDAD DE PRESUPUESTO

EJECUCIÓN PRESUPUESTAL DE GASTOS ACUMULADA A MARZO DE 2019

CONCEPTO	Ppto 1 a 3	Compromisos	Factura	Pagos	Total Ejecución	% Ejec.
TOTAL	5.753.896.591.568	1.189.397.749.491	6.926.637.669	1.163.260.450.931	2.359.584.838.091	41,01
250000000 CONCEJO	24.768.333.462	9.244.826.835	948.144	3.442.113.951	12.687.888.930	51,23
FUNCIONAMIENTO	24.768.333.462	9.244.826.835	948.144	3.442.113.951	12.687.888.930	51,23
170000119 FONDO CONCEJO - Recursos Ordinarios 2019	24.768.333.462	9.244.826.835	948.144	3.442.113.951	12.687.888.930	51,23
GASTOS DE PERSONAL	18.502.595.565	7.225.441.647	948.144	2.982.281.112	10.208.670.903	55,17
SERVICIOS PERSONALES ASOCIADOS A LA NOMINA	4.856.450.164	0	0	1.071.994.491	1.071.994.491	22,07
211021001 SUELDOS DEL PERSONAL EMPLEADOS PÚBLICOS	3.370.500.000	0	0	846.624.408	846.624.408	25,12
211021003 HORAS EXTRAS	485.000.000	0	0	119.139.782	119.139.782	24,56
211021005 PRIMA DE VACACIONES	165.154.500	0	0	20.149.279	20.149.279	12,20
211021006 PRIMA DE NAVIDAD	320.768.730	0	0	0	0	0,00
211021007 VACACIONES	242.338.950	0	0	28.211.305	28.211.305	11,64
211021016 PRIMA DE ANTIGÜEDAD	8.988.000	0	0	0	0	0,00
211021018 SUBSIDIO FAMILIAR	1.011.150	0	0	0	0	0,00
211021019 SUBSIDIO DE TRANSPORTE	876.330	0	0	19.530	19.530	2,23
211021020 BONIFICACIÓN DE RECREACIÓN	20.756.079	0	0	2.502.354	2.502.354	12,06
211021021 SUBSIDIO DE ALIMENTACIÓN	433.175	0	0	0	0	0,00
211021023 PRIMA DE SERVICIOS	141.755.250	0	0	3.160.969	3.160.969	2,23
211021025 BONIFICACION SERVICIOS PRESTADOS	98.868.000	0	0	52.186.864	52.186.864	52,78
SERVICIOS PERSONALES INDIRECTOS	12.245.501.980	7.225.441.647	948.144	1.612.859.291	8.839.249.082	72,18
211022020 INDEMNIZACIONES	10.500	0	0	0	0	0,00
211022031 REMUNERACION SERVICIOS TÉCNICOS	1.354.000.000	773.979.261	0	185.740.194	959.719.455	70,88
211022032 REMUNERACION ESTUDIANTES DE COMUNICACION	6.300.000	0	0	0	0	0,00
211022034 HONORARIOS	2.001.591.480	0	0	297.354.382	297.354.382	14,86
211022035 Remuneración estudiantes de práctica	6.300.000	0	0	0	0	0,00
211022037 OTROS SERVICIOS PERSONALES	976.050.000	733.957.145	0	140.181.255	874.138.400	89,56
211022038 CALAMIDAD DOMÉSTICA Y URGENCIA FAMILIAR EMPLEAD	21.000.000	0	0	0	0	0,00
211022039 DROGA PARA EMPLEADOS	5.250.000	0	0	0	0	0,00
211022152 UNIDADES DE APOYO CONCEJALES	7.875.000.000	5.717.505.241	948.144	989.583.460	6.708.036.845	85,18
CONTRIBUCIONES INHERENTES A LA NOMINA SECTOR PRIVA	832.292.866	0	0	173.632.725	173.632.725	20,86
211023052 APORTES A FONDOS PENSIONALES SECTOR PRIVADO	223.261.920	0	0	39.815.224	39.815.224	17,83
211023053 APORTES A CAJA DE COMPENSACION FAMILIAR	176.462.706	0	0	41.027.000	41.027.000	23,25
211023055 APORTES A SEGURIDAD SOCIAL -SALUD-SECTOR PRIVADO	367.290.126	0	0	82.276.501	82.276.501	22,40
211023056 RIESGOS PROFESIONALES	65.278.114	0	0	10.514.000	10.514.000	16,11
CONTRIBUCIONES INHERENTES A LA NOMINA SECTOR PÚBLI	568.350.555	0	0	123.794.605	123.794.605	21,78
211024052 APORTES A FONDOS PENSIONALES	349.360.000	0	0	72.488.905	72.488.905	20,75
211024055 APORTES A SEGURIDAD SOCIAL -SALUD-	2.247.000	0	0	0	0	0,00
211024060 APORTES AL ICBF	129.462.974	0	0	30.771.700	30.771.700	23,77
211024064 APORTES AL SENA	21.690.381	0	0	5.135.500	5.135.500	23,68

MUNICIPIO DE MEDELLÍN
SECRETARÍA DE HACIENDA
UNIDAD DE PRESUPUESTO
EJECUCIÓN PRESUPUESTAL DE GASTOS ACUMULADA A MARZO DE 2019

CONCEPTO	Ppto 1 a 3	Compromisos	Factura	Pagos	Total Ejecución	% Ejec.
211024067 APORTES ESAP	21.690.381	0	0	5.135.500	5.135.500	23,68
211024175 APORTES INSTITUTOS TÉCNICOS	43.899.819	0	0	10.263.000	10.263.000	23,38
GASTOS GENERALES	4.879.650.000	1.949.865.188	0	213.975.608	2.163.840.796	44,34
ADQUISICION DE BIENES	350.100.000	8.867.148	0	0	8.867.148	2,53
212031074 MATERIALES Y SUMINISTROS	180.000.000	8.867.148	0	0	8.867.148	4,93
212031076 COMPRA DE EQUIPO	150.000.000	0	0	0	0	0,00
212031077 IMPREVISTOS	50.000	0	0	0	0	0,00
212031085 Vestuario imagen corporativa	20.000.000	0	0	0	0	0,00
212031153 COMBUSTIBLES	50.000	0	0	0	0	0,00
ADQUISICION DE SERVICIOS	4.529.500.000	1.940.998.040	0	213.975.608	2.154.973.648	47,58
212032023 SISTEMA MUNICIPAL DE CAPACITACION	80.000.000	40.000.000	0	960.000	40.960.000	51,20
212032080 MANTENIMIENTO	350.000.000	179.189.507	0	0	179.189.507	51,20
212032081 MANTENIMIENTO DE VEHICULOS	96.000.000	46.374.496	0	0	46.374.496	48,31
212032083 SERVICIOS PÚBLICOS	230.000.000	0	0	10.717.419	10.717.419	4,66
212032087 VIÁTICOS Y GASTOS DE VIAJE	50.000.000	0	0	0	0	0,00
212032089 IMPRESOS Y SUSCRIPCIONES	40.000.000	1.197.000	0	14.406.700	15.603.700	39,01
212032090 COMUNICACIONES Y TRANSPORTE	40.000.000	23.487.248	0	0	23.487.248	58,72
212032098 COMEDOR CONCEJO	120.000.000	12.348.458	0	10.838.790	23.187.248	19,32
212032099 GASTOS DE ATENCION Y REPRESENTACION	12.000.000	11.066.400	0	933.600	12.000.000	100,00
212032102 OTROS MESA DIRECTIVA	443.000.000	140.868.551	0	49.880.147	190.748.698	43,06
212032105 BIENESTAR SOCIAL E INCENTIVOS	600.000.000	237.218.712	0	43.896.691	281.115.403	46,85
212032109 GASTOS LEGALES	33.500.000	0	0	0	0	0,00
212032110 Publicidad Institucional	250.000.000	5.799.999	0	0	5.799.999	2,32
212032119 Otros incentivos	45.000.000	0	0	0	0	0,00
212032169 Estrategias comunicacionales	1.000.000.000	918.233.498	0	79.871.509	998.105.007	99,81
212032170 Adquisición de servicios	1.060.000.000	325.214.171	0	2.470.752	327.684.923	30,91
212032173 Sistema de Gestión - Seguridad y Salud en el trabajo	80.000.000	0	0	0	0	0,00
IMPUESTOS, TASAS Y MULTAS	50.000	0	0	0	0	0,00
212033185 IMPUESTO DE VEHÍCULOS	50.000	0	0	0	0	0,00
TRANSFERENCIAS CORRIENTES	1.386.087.897	69.520.000	0	245.857.231	315.377.231	22,75
TRANSF. POR CONVENIOS CON EL SECTOR PRIVADO	550.050.000	0	0	0	0	0,00
FONDO DE LA VIVIENDA	550.000.000	0	0	0	0	0,00
21303142036 PRÉSTAMOS HIPOTECARIOS	550.000.000	0	0	0	0	0,00
PRESTAMOS PRE-PENSIONADOS	50.000	0	0	0	0	0,00
21303144035 PROGRAM PARA PRÉSTAMOS A PRE-PENSIONADOS	50.000	0	0	0	0	0,00
TRANSFERENCIAS DE PREVISION Y SEGURIDAD SOCIAL	836.027.897	69.520.000	0	245.857.231	315.377.231	37,72
CESANTÍAS	836.027.897	69.520.000	0	245.857.231	315.377.231	37,72
21303362132 CESANTÍAS ANTICIPADAS	453.605.034	69.520.000	0	13.339.450	82.859.450	18,27

MUNICIPIO DE MEDELLÍN
SECRETARÍA DE HACIENDA
UNIDAD DE PRESUPUESTO

EJECUCIÓN PRESUPUESTAL DE GASTOS ACUMULADA A MARZO DE 2019

CONCEPTO	Ppto.1 a:3	Compromisos	Factura	Pagos	Total Ejecución	% Ejec.
21303362133 CESANTÍAS DEFINITIVAS	340.000.000	0	0	207.780.390	207.780.390	61,11
21303362173 INTERESES A LAS CESANTÍAS	42.422.863	0	0	24.737.391	24.737.391	58,31
OTRAS TRANSFERENCIAS CORRIENTES	10.000	0	0	0	0	0,00
SENTENCIAS Y CONCILIACIONES	10.000	0	0	0	0	0,00
21303471135 SENTENCIAS, FALLOS, RECLAMACIONES Y CONCILIACION	10.000	0	0	0	0	0,00

MUNICIPIO DE MEDELLÍN
SECRETARÍA DE HACIENDA
UNIDAD DE PRESUPUESTO

EJECUCIÓN PRESUPUESTAL DE GASTOS ACUMULADA A MARZO DE 2019

CONCEPTO	Ppto 1 a 3	Compromisos	Factura	Pagos	Total Ejecución	% Ejec.
260000000 PERSONERIA	24.284.524.781	3.287.606.513	0	4.202.514.837	7.490.121.350	30,84
FUNCIONAMIENTO	24.284.524.781	3.287.606.513	0	4.202.514.837	7.490.121.350	30,84
180000119 FONDO PERSONERIA - Recursos Ordinarios 2019	24.284.524.781	3.287.606.513	0	4.202.514.837	7.490.121.350	30,84
GASTOS DE PERSONAL	17.170.973.456	1.146.308.786	0	3.130.654.600	4.276.963.386	24,91
SERVICIOS PERSONALES ASOCIADOS A LA NOMINA	10.242.973.456	0	0	2.058.807.207	2.058.807.207	20,10
211021001 SUELDOS DEL PERSONAL EMPLEADOS PÚBLICOS	7.941.976.079	0	0	1.942.293.020	1.942.293.020	24,46
211021003 HORAS EXTRAS	20.000.000	0	0	1.946.906	1.946.906	9,73
211021005 PRIMA DE VACACIONES	347.000.000	0	0	26.515.015	26.515.015	7,64
211021006 PRIMA DE NAVIDAD	749.609.219	0	0	0	0	0,00
211021007 VACACIONES	534.980.604	0	0	41.048.624	41.048.624	7,67
211021016 PRIMA DE ANTIGÜEDAD	5.000.000	0	0	0	0	0,00
211021019 SUBSIDIO DE TRANSPORTE	120.000	0	0	15.612	15.612	13,01
211021020 BONIFICACIÓN DE RECREACIÓN	46.248.384	0	0	3.355.050	3.355.050	7,25
211021023 PRIMA DE SERVICIOS	346.862.878	0	0	0	0	0,00
211021025 BONIFICACION SERVICIOS PRESTADOS	246.176.292	0	0	43.632.980	43.632.980	17,72
211021011 PRIMA DE TRANSPORTE Y MANUTENCION	5.000.000	0	0	0	0	0,00
SERVICIOS PERSONALES INDIRECTOS	4.369.000.000	1.146.308.786	0	461.776.099	1.608.084.885	36,81
211022031 REMUNERACION SERVICIOS TÉCNICOS	4.349.000.000	1.146.308.786	0	461.776.099	1.608.084.885	36,98
211022038 CALAMIDAD DOMÉSTICA Y URGENCIA FAMILIAR EMPLEAD	20.000.000	0	0	0	0	0,00
CONTRIBUCIONES INHERENTES A LA NOMINA SECTOR PRIVA	1.387.000.000	0	0	334.452.024	334.452.024	24,11
211023052 APORTES A FONDOS PENSIONALES SECTOR PRIVADO	300.000.000	0	0	74.083.683	74.083.683	24,69
211023053 APORTES A CAJA DE COMPENSACION FAMILIAR	338.000.000	0	0	82.303.700	82.303.700	24,35
211023055 APORTES A SEGURIDAD SOCIAL -SALUD-SECTOR PRIVADO	700.000.000	0	0	170.095.541	170.095.541	24,30
211023056 RIESGOS PROFESIONALES	49.000.000	0	0	7.969.100	7.969.100	16,26
CONTRIBUCIONES INHERENTES A LA NOMINA SECTOR PÚBLI	1.172.000.000	0	0	275.619.270	275.619.270	23,52
211024052 APORTES A FONDOS PENSIONALES	720.000.000	0	0	170.656.264	170.656.264	23,70
211024055 APORTES A SEGURIDAD SOCIAL -SALUD-	20.000.000	0	0	2.047.006	2.047.006	10,24
211024060 APORTES AL ICBF	255.000.000	0	0	61.728.400	61.728.400	24,21
211024064 APORTES AL SENA	46.000.000	0	0	10.299.800	10.299.800	22,39
211024067 APORTES ESAP	46.000.000	0	0	10.299.800	10.299.800	22,39
211024175 APORTES INSTITUTOS TÉCNICOS	85.000.000	0	0	20.588.000	20.588.000	24,22
GASTOS GENERALES	5.542.353.944	2.141.297.727	0	349.624.108	2.490.921.835	44,94
ADQUISICION DE BIENES	544.136.142	134.940.435	0	8.941.260	143.881.695	26,44
212031074 MATERIALES Y SUMINISTROS	96.000.000	70.631.553	0	0	70.631.553	73,57
212031076 COMPRA DE EQUIPO	288.886.000	0	0	0	0	0,00
212031153 COMBUSTIBLES	73.250.142	64.308.882	0	8.941.260	73.250.142	100,00
212031080 Adquisición de Bienes	86.000.000	0	0	0	0	0,00
ADQUISICION DE SERVICIOS	4.998.217.802	2.006.357.292	0	340.682.848	2.347.040.140	46,96

MUNICIPIO DE MEDELLÍN
SECRETARÍA DE HACIENDA
UNIDAD DE PRESUPUESTO

EJECUCIÓN PRESUPUESTAL DE GASTOS ACUMULADA A MARZO DE 2019

CONCEPTO	Ppto 1 a 3	Compromisos	Factura	Pagos	Total Ejecución	% Ejec.
212032023 SISTEMA MUNICIPAL DE CAPACITACION	58.125.000	0	0	4.920.000	4.920.000	8,46
212032080 MANTENIMIENTO	111.859.400	1.749.000	0	160.000	1.909.000	1,71
212032081 MANTENIMIENTO DE VEHICULOS	1.177.536	1.177.536	0	0	1.177.536	100,00
212032083 SERVICIOS PÚBLICOS	250.000.000	2.718.283	0	51.195.830	53.914.113	21,57
212032087 VIÁTICOS Y GASTOS DE VIAJE	200.000.000	1.121.010	0	20.140.141	21.261.151	10,63
212032089 IMPRESOS Y SUSCRIPCIONES	164.000.000	28.000.000	0	869.700	28.869.700	17,60
212032090 COMUNICACIONES Y TRANSPORTE	319.800.000	142.192.059	0	28.123.865	170.315.924	53,26
212032099 GASTOS DE ATENCION Y REPRESENTACION	150.000.000	132.447.823	0	17.552.176	149.999.999	100,00
212032105 BIENESTAR SOCIAL E INCENTIVOS	353.140.000	25.000.000	0	43.088.304	68.088.304	19,28
212032110 Publicidad Institucional	90.000.000	0	0	0	0	0,00
212032169 Estrategias comunicacionales	1.144.710.858	385.021.945	0	90.619.901	475.641.846	41,55
212032170 Adquisición de servicios	776.822.464	434.898.985	0	5.984.272	440.883.257	56,75
212032173 Sistema de Gestión - Seguridad y Salud en el trabajo	160.086.831	37.400.000	0	20.671.954	58.071.954	36,28
212032079 AFILIACIONES	6.000.000	0	0	2.770.000	2.770.000	46,17
212032084 ARRENDAMIENTOS	300.000.000	296.700.000	0	0	296.700.000	98,90
212032097 SERVICIO DE ASEO	115.693.795	115.693.795	0	0	115.693.795	100,00
212032111 Avisos de Ley	1.000.000	0	0	0	0	0,00
212032172 Relaciones con la Comunidad - Formación ciudadana	795.801.918	402.236.856	0	54.586.705	456.823.561	57,40
TRANSFERENCIAS CORRIENTES	1.571.197.381	0	0	722.236.129	722.236.129	45,97
TRANSF. POR CONVENIOS CON EL SECTOR PRIVADO	570.000.000	0	0	0	0	0,00
FONDO DE LA VIVIENDA	570.000.000	0	0	0	0	0,00
21303142036 PRÉSTAMOS HIPOTECARIOS	570.000.000	0	0	0	0	0,00
TRANSFERENCIAS DE PREVISION Y SEGURIDAD SOCIAL	991.197.381	0	0	722.236.129	722.236.129	72,87
CESANTÍAS	991.197.381	0	0	722.236.129	722.236.129	72,87
21303362132 CESANTÍAS ANTICIPADAS	280.000.000	0	0	90.740.593	90.740.593	32,41
21303362133 CESANTÍAS DEFINITIVAS	631.197.381	0	0	565.100.042	565.100.042	89,53
21303362173 INTERESES A LAS CESANTÍAS	80.000.000	0	0	66.395.494	66.395.494	82,99
OTRAS TRANSFERENCIAS CORRIENTES	10.000.000	0	0	0	0	0,00
SENTENCIAS Y CONCILIACIONES	10.000.000	0	0	0	0	0,00
21303471135 SENTENCIAS, FALLOS, RECLAMACIONES Y CONCILIACION	10.000.000	0	0	0	0	0,00

MUNICIPIO DE MEDELLÍN
SECRETARÍA DE HACIENDA
UNIDAD DE PRESUPUESTO

EJECUCIÓN PRESUPUESTAL DE GASTOS ACUMULADA A MARZO DE 2019

CONCEPTO	Ppto 1 a 3	Compromisos	Factura	Pagos	Total Ejecución	% Ejec.
270000000 CONTRALORIA	36.891.228.247	0	0	5.657.851.895	5.657.851.895	15,34
FUNCIONAMIENTO	36.891.228.247	0	0	5.657.851.895	5.657.851.895	15,34
120023419 FONDO CONTRALORIA - Cuotas de Fiscalización - Contral	36.891.228.247	0	0	5.657.851.895	5.657.851.895	15,34
GASTOS DE PERSONAL	28.886.335.115	0	0	5.090.816.810	5.090.816.810	17,62
SERVICIOS PERSONALES ASOCIADOS A LA NOMINA	23.022.509.319	0	0	4.013.164.395	4.013.164.395	17,43
211021001 SUELDOS DEL PERSONAL EMPLEADOS PÚBLICOS	17.646.665.387	0	0	3.713.838.352	3.713.838.352	21,05
211021003 HORAS EXTRAS	68.250.000	0	0	16.647.222	16.647.222	24,39
211021005 PRIMA DE VACACIONES	897.135.117	0	0	38.915.912	38.915.912	4,34
211021006 PRIMA DE NAVIDAD	1.757.643.749	0	0	2.240.840	2.240.840	0,13
211021007 VACACIONES	1.211.434.067	0	0	66.127.193	66.127.193	5,46
211021019 SUBSIDIO DE TRANSPORTE	774.645	0	0	145.164	145.164	18,74
211021020 BONIFICACIÓN DE RECREACIÓN	104.767.946	0	0	4.895.551	4.895.551	4,67
211021023 PRIMA DE SERVICIOS	785.815.250	0	0	1.720.608	1.720.608	0,22
211021025 BONIFICACION SERVICIOS PRESTADOS	550.023.158	0	0	168.633.553	168.633.553	30,66
SERVICIOS PERSONALES INDIRECTOS	447.737.064	0	0	36.136.105	36.136.105	8,07
211022034 HONORARIOS	384.800.060	0	0	33.028.105	33.028.105	8,58
211022035 Remuneración estudiantes de práctica	31.500.000	0	0	0	0	0,00
211022038 CALAMIDAD DOMÉSTICA Y URGENCIA FAMILIAR EMPLEAD	31.437.004	0	0	3.108.000	3.108.000	9,89
CONTRIBUCIONES INHERENTES A LA NOMINA SECTOR PRIVA	2.744.802.063	0	0	540.448.275	540.448.275	19,69
211023052 APORTES A FONDOS PENSIONALES SECTOR PRIVADO	497.376.881	0	0	92.662.677	92.662.677	18,63
211023053 APORTES A CAJA DE COMPENSACION FAMILIAR	762.801.287	0	0	117.778.100	117.778.100	15,44
211023055 APORTES A SEGURIDAD SOCIAL -SALUD-SECTOR PRIVADO	1.389.449.812	0	0	312.960.098	312.960.098	22,52
211023056 RIESGOS PROFESIONALES	95.174.083	0	0	17.047.400	17.047.400	17,91
CONTRIBUCIONES INHERENTES A LA NOMINA SECTOR PÚBLI	2.671.286.669	0	0	501.068.035	501.068.035	18,76
211024052 APORTES A FONDOS PENSIONALES	1.658.624.641	0	0	353.749.935	353.749.935	21,33
211024060 APORTES AL ICBF	607.597.216	0	0	88.344.200	88.344.200	14,54
211024064 APORTES AL SENA	101.266.203	0	0	14.753.500	14.753.500	14,57
211024067 APORTES ESAP	101.266.203	0	0	14.753.500	14.753.500	14,57
211024175 APORTES INSTITUTOS TÉCNICOS	202.532.406	0	0	29.466.900	29.466.900	14,55
GASTOS GENERALES	5.976.192.450	0	0	446.064.813	446.064.813	7,46
ADQUISICION DE BIENES	705.029.392	0	0	8.371.913	8.371.913	1,19
212031074 MATERIALES Y SUMINISTROS	247.100.000	0	0	749.200	749.200	0,30
212031076 COMPRA DE EQUIPO	391.929.392	0	0	0	0	0,00
212031153 COMBUSTIBLES	65.000.000	0	0	7.622.713	7.622.713	11,73
212031082 DOTACION DE EQUIPO DE PROTECCION PERSONAL	1.000.000	0	0	0	0	0,00
ADQUISICION DE SERVICIOS	5.215.163.058	0	0	389.600.583	389.600.583	7,47
212032023 SISTEMA MUNICIPAL DE CAPACITACION	738.751.422	0	0	53.268.491	53.268.491	7,21
212032080 MANTENIMIENTO	920.000.000	0	0	27.741.935	27.741.935	3,02

MUNICIPIO DE MEDELLÍN
SECRETARÍA DE HACIENDA
UNIDAD DE PRESUPUESTO

EJECUCIÓN PRESUPUESTAL DE GASTOS ACUMULADA A MARZO DE 2019

CONCEPTO	Ppto 1 a 3	Compromisos	Factura	Pagos	Total Ejecución	% Ejec.
212032081 MANTENIMIENTO DE VEHICULOS	50.000.000	0	0	24.000	24.000	0,05
212032083 SERVICIOS PÚBLICOS	341.000.000	0	0	62.819.692	62.819.692	18,42
212032087 VIÁTICOS Y GASTOS DE VIAJE	418.321.236	0	0	131.490.799	131.490.799	31,43
212032089 IMPRESOS Y SUSCRIPCIONES	40.000.000	0	0	798.000	798.000	2,00
212032090 COMUNICACIONES Y TRANSPORTE	11.000.000	0	0	0	0	0,00
212032099 GASTOS DE ATENCION Y REPRESENTACION	46.000.000	0	0	1.334.531	1.334.531	2,90
212032105 BIENESTAR SOCIAL E INCENTIVOS	799.000.000	0	0	11.192.422	11.192.422	1,40
212032109 GASTOS LEGALES	4.459.776	0	0	57.944	57.944	1,30
212032110 Publicidad Institucional	450.000.000	0	0	0	0	0,00
212032169 Estrategias comunicacionales	247.000.000	0	0	0	0	0,00
212032170 Adquisición de servicios	20.000.000	0	0	0	0	0,00
212032079 AFILIACIONES	15.000.000	0	0	8.820.000	8.820.000	58,80
212032084 ARRENDAMIENTOS	90.000.000	0	0	21.054.376	21.054.376	23,39
212032097 SERVICIO DE ASEO	204.000.000	0	0	25.112.031	25.112.031	12,31
212032111 Avisos de Ley	1.000.000	0	0	91.630	91.630	9,16
212032091 SEGUROS	168.630.624	0	0	11.896.304	11.896.304	7,05
212032096 SERVICIO DE VIGILANCIA	120.000.000	0	0	30.698.428	30.698.428	25,58
212032112 Relaciones con la Comunidad - Participación Ciu.	531.000.000	0	0	3.200.000	3.200.000	0,60
IMPUESTOS, TASAS Y MULTAS	56.000.000	0	0	48.092.317	48.092.317	85,88
212033185 IMPUESTO DE VEHÍCULOS	1.000.000	0	0	0	0	0,00
212033172 IMPUESTO PREDIAL	55.000.000	0	0	48.092.317	48.092.317	87,44
TRANSFERENCIAS CORRIENTES	2.028.700.682	0	0	120.970.272	120.970.272	5,96
TRANSF. POR CONVENIOS CON EL SECTOR PRIVADO	735.929.964	0	0	0	0	0,00
FONDO DE LA VIVIENDA	735.929.964	0	0	0	0	0,00
21303142036 PRÉSTAMOS HIPOTECARIOS	735.929.964	0	0	0	0	0,00
TRANSFERENCIAS DE PREVISION Y SEGURIDAD SOCIAL	1.291.770.718	0	0	120.908.733	120.908.733	9,36
CESANTÍAS	1.291.770.718	0	0	120.908.733	120.908.733	9,36
21303362132 CESANTÍAS ANTICIPADAS	1	0	0	0	0	0,00
21303362133 CESANTÍAS DEFINITIVAS	1.153.366.712	0	0	10.896.167	10.896.167	0,94
21303362173 INTERESES A LAS CESANTÍAS	138.404.005	0	0	110.012.566	110.012.566	79,49
OTRAS TRANSFERENCIAS CORRIENTES	1.000.000	0	0	61.539	61.539	6,15
SENTENCIAS Y CONCILIACIONES	1.000.000	0	0	61.539	61.539	6,15
21303471135 SENTENCIAS, FALLOS, RECLAMACIONES Y CONCILIACION	1.000.000	0	0	61.539	61.539	6,15

MUNICIPIO DE MEDELLÍN
SECRETARÍA DE HACIENDA
UNIDAD DE PRESUPUESTO

EJECUCIÓN PRESUPUESTAL DE GASTOS ACUMULADA A MARZO DE 2019

CONCEPTO	Ppto 1 a 3	Compromisos	Factura	Pagos	Total Ejecución	% Ejec.
70000000 ALCALDÍA	3.961.702.699	62.306.748	10.318.180	1.104.545.624	1.177.170.552	29,71
FUNCIONAMIENTO	3.961.702.699	62.306.748	10.318.180	1.104.545.624	1.177.170.552	29,71
110000119 Recursos Ordinarios 2019	3.957.358.491	57.962.540	10.318.180	1.104.545.624	1.172.826.344	29,64
GASTOS DE PERSONAL	3.145.715.803	0	0	646.118.854	646.118.854	20,54
SERVICIOS PERSONALES ASOCIADOS A LA NOMINA	3.145.715.803	0	0	646.118.854	646.118.854	20,54
211021001 SUELDOS DEL PERSONAL EMPLEADOS PÚBLICOS	2.232.556.922	0	0	509.672.176	509.672.176	22,83
211021003 HORAS EXTRAS	123.575.924	0	0	24.296.856	24.296.856	19,66
211021005 PRIMA DE VACACIONES	104.927.560	0	0	28.604.221	28.604.221	27,26
211021006 PRIMA DE NAVIDAD	224.778.539	0	0	2.113.442	2.113.442	0,94
211021007 VACACIONES	142.899.201	0	0	37.575.362	37.575.362	26,30
211021018 SUBSIDIO FAMILIAR	168.111	0	0	0	0	0,00
211021019 SUBSIDIO DE TRANSPORTE	81.026	0	0	6.234	6.234	7,69
211021020 BONIFICACIÓN DE RECREACIÓN	13.059.207	0	0	3.537.357	3.537.357	27,09
211021021 SUBSIDIO DE ALIMENTACIÓN	2.296.087	0	0	55.390	55.390	2,41
211021023 PRIMA DE SERVICIOS	98.041.745	0	0	4.434.476	4.434.476	4,52
211021025 BONIFICACION SERVICIOS PRESTADOS	69.513.073	0	0	27.637.054	27.637.054	39,76
211021015 DOMINICALES - FESTIVOS Y RECARGOS	51.600.143	0	0	8.186.286	8.186.286	15,86
211021012 BONIFICACION DE DIRECCION	65.774.612	0	0	0	0	0,00
211021022 BONIFICACIÓN DE GESTIÓN TERRITORIAL	16.443.653	0	0	0	0	0,00
GASTOS GENERALES	811.642.688	57.962.540	10.318.180	458.426.770	526.707.490	64,89
ADQUISICION DE BIENES	8.875.524	293.600	0	6.400	300.000	3,38
212031074 MATERIALES Y SUMINISTROS	3.859.732	293.600	0	6.400	300.000	7,77
212031076 COMPRA DE EQUIPO	5.015.792	0	0	0	0	0,00
ADQUISICION DE SERVICIOS	802.767.164	57.668.940	10.318.180	458.420.370	526.407.490	65,57
212032080 MANTENIMIENTO	1.163.578	399.813	190.000	110.187	700.000	60,16
212032083 SERVICIOS PÚBLICOS	18.355.848	0	0	5.238.035	5.238.035	28,54
212032087 VIÁTICOS Y GASTOS DE VIAJE	131.614.080	1.174.270	0	34.666.007	35.840.277	27,23
212032089 IMPRESOS Y SUSCRIPCIONES	4.534.884	0	0	0	0	0,00
212032090 COMUNICACIONES Y TRANSPORTE	233.784	140.250	0	9.750	150.000	64,16
212032099 GASTOS DE ATENCION Y REPRESENTACION	208.151.390	9.466.476	10.128.180	26.170.922	45.765.578	21,99
212032110 Publicidad Institucional	438.713.600	46.488.131	0	392.225.469	438.713.600	100,00
150000119 Ajuste Recursos Ordinarios 2018	4.344.208	4.344.208	0	0	4.344.208	100,00
GASTOS GENERALES	4.344.208	4.344.208	0	0	4.344.208	100,00
ADQUISICION DE BIENES	4.344.208	4.344.208	0	0	4.344.208	100,00
212031076 COMPRA DE EQUIPO	4.344.208	4.344.208	0	0	4.344.208	100,00

MUNICIPIO DE MEDELLÍN
SECRETARÍA DE HACIENDA
UNIDAD DE PRESUPUESTO

EJECUCIÓN PRESUPUESTAL DE GASTOS ACUMULADA A MARZO DE 2019

CONCEPTO	Ppto 1 a 3	Compromisos	Factura	Pagos	Total Ejecución	% Ejec.
70100000 SECRETARÍA PRIVADA	5.712.547.063	1.005.231.387	0	640.236.803	1.645.468.190	28,80
FUNCIONAMIENTO	1.947.618.180	268.440.952	0	446.084.015	714.524.967	36,69
110000119 Recursos Ordinarios 2019	1.947.618.180	268.440.952	0	446.084.015	714.524.967	36,69
GASTOS DE PERSONAL	1.919.752.171	267.469.009	0	431.544.735	699.013.744	36,41
SERVICIOS PERSONALES ASOCIADOS A LA NOMINA	1.611.632.113	0	0	390.893.687	390.893.687	24,25
211021001 SUELDOS DEL PERSONAL EMPLEADOS PÚBLICOS	1.219.933.837	0	0	359.902.437	359.902.437	29,50
211021003 HORAS EXTRAS	30.705.466	0	0	6.747.295	6.747.295	21,97
211021005 PRIMA DE VACACIONES	56.528.533	0	0	3.633.513	3.633.513	6,43
211021006 PRIMA DE NAVIDAD	121.097.518	0	0	0	0	0,00
211021007 VACACIONES	76.984.556	0	0	5.126.902	5.126.902	6,66
211021018 SUBSIDIO FAMILIAR	168.111	0	0	0	0	0,00
211021019 SUBSIDIO DE TRANSPORTE	43.986	0	0	3.042	3.042	6,92
211021020 BONIFICACIÓN DE RECREACIÓN	7.038.012	0	0	451.866	451.866	6,42
211021021 SUBSIDIO DE ALIMENTACIÓN	765.362	0	0	27.695	27.695	3,62
211021023 PRIMA DE SERVICIOS	52.818.351	0	0	0	0	0,00
211021025 BONIFICACION SERVICIOS PRESTADOS	37.462.752	0	0	14.314.637	14.314.637	38,21
211021015 DOMINICALES - FESTIVOS Y RECARGOS	8.085.629	0	0	686.300	686.300	8,49
SERVICIOS PERSONALES INDIRECTOS	308.120.058	267.469.009	0	40.651.048	308.120.057	100,00
211022031 REMUNERACION SERVICIOS TÉCNICOS	308.120.058	267.469.009	0	40.651.048	308.120.057	100,00
GASTOS GENERALES	27.866.009	971.943	0	14.539.280	15.511.223	55,66
ADQUISICION DE BIENES	285.484	100.000	0	0	100.000	35,03
212031074 MATERIALES Y SUMINISTROS	285.484	100.000	0	0	100.000	35,03
ADQUISICION DE SERVICIOS	27.580.525	871.943	0	14.539.280	15.411.223	55,88
212032083 SERVICIOS PÚBLICOS	4.133.172	0	0	666.032	666.032	16,11
212032087 VIÁTICOS Y GASTOS DE VIAJE	14.258.192	200.000	0	12.360.843	12.560.843	88,10
212032089 IMPRESOS Y SUSCRIPCIONES	1.252.454	0	0	0	0	0,00
212032099 GASTOS DE ATENCION Y REPRESENTACION	7.936.707	671.943	0	1.512.405	2.184.348	27,52
INVERSIÓN	3.764.928.883	736.790.435	0	194.152.788	930.943.223	24,73
Adición Reserva	37.717.160	0	0	37.717.160	37.717.160	100,00
160000118 Adición Reserva - Recursos Ordinarios 2018	14.817.160	0	0	14.817.160	14.817.160	100,00
160376 FORTALECIMIENTO DE LA ALCALDÍ	14.817.160	0	0	14.817.160	14.817.160	100,00
160022618 Adición Reserva - Superávit 2018	22.900.000	0	0	22.900.000	22.900.000	100,00
160376 FORTALECIMIENTO DE LA ALCALDÍ	22.900.000	0	0	22.900.000	22.900.000	100,00
110000119 Recursos Ordinarios 2019	3.727.211.723	736.790.435	0	156.435.628	893.226.063	23,96
160376 FORTALECIMIENTO DE LA ALCALDÍ	3.019.710.750	721.882.544	0	148.981.682	870.864.226	28,84
160387 FORT DE LA GOBERNABILIDAD DEL	707.500.973	14.907.891	0	7.453.946	22.361.837	3,16

MUNICIPIO DE MEDELLÍN
SECRETARÍA DE HACIENDA
UNIDAD DE PRESUPUESTO

EJECUCIÓN PRESUPUESTAL DE GASTOS ACUMULADA A MARZO DE 2019

CONCEPTO	Ppto 1 a 3	Compromisos	Factura	Pagos	Total Ejecución	% Ejec.
7020000 SECRETARÍA DE COMUNICACIONES	18.462.881.736	5.372.183.397	0	7.142.203.576	12.514.386.973	67,78
FUNCIONAMIENTO	4.920.098.803	82.668.203	0	1.018.153.166	1.100.821.369	22,37
11000119 Recursos Ordinarios 2019	4.920.098.803	82.668.203	0	1.018.153.166	1.100.821.369	22,37
GASTOS DE PERSONAL	4.736.396.127	0	0	1.013.444.548	1.013.444.548	21,40
SERVICIOS PERSONALES ASOCIADOS A LA NOMINA	4.736.396.127	0	0	1.013.444.548	1.013.444.548	21,40
211021001 SUELDOS DEL PERSONAL EMPLEADOS PÚBLICOS	3.654.558.358	0	0	889.445.417	889.445.417	24,34
211021003 HORAS EXTRAS	27.184.992	0	0	3.028.126	3.028.126	11,14
211021005 PRIMA DE VACACIONES	167.733.304	0	0	30.908.967	30.908.967	18,43
211021006 PRIMA DE NAVIDAD	359.324.440	0	0	1.528.329	1.528.329	0,43
211021007 VACACIONES	228.431.149	0	0	42.708.457	42.708.457	18,70
211021018 SUBSIDIO FAMILIAR	168.110	0	0	0	0	0,00
211021019 SUBSIDIO DE TRANSPORTE	148.163	0	0	8.568	8.568	5,78
211021020 BONIFICACIÓN DE RECREACIÓN	20.883.191	0	0	3.795.476	3.795.476	18,17
211021021 SUBSIDIO DE ALIMENTACIÓN	2.296.087	0	0	55.390	55.390	2,41
211021023 PRIMA DE SERVICIOS	156.724.378	0	0	6.032.490	6.032.490	3,85
211021025 BONIFICACION SERVICIOS PRESTADOS	111.159.483	0	0	35.296.384	35.296.384	31,75
211021015 DOMINICALES - FESTIVOS Y RECARGOS	7.784.472	0	0	636.944	636.944	8,18
GASTOS GENERALES	183.702.676	82.668.203	0	4.708.618	87.376.821	47,56
ADQUISICION DE BIENES	226.481	100.000	0	0	100.000	44,15
212031074 MATERIALES Y SUMINISTROS	226.481	100.000	0	0	100.000	44,15
ADQUISICION DE SERVICIOS	183.476.195	82.568.203	0	4.708.618	87.276.821	47,57
212032083 SERVICIOS PÚBLICOS	16.302.000	0	0	2.606.872	2.606.872	15,99
212032087 VIÁTICOS Y GASTOS DE VIAJE	7.677.488	583.855	0	1.522.846	2.106.701	27,44
212032089 IMPRESOS Y SUSCRIPCIONES	1.560.000	0	0	0	0	0,00
212032099 GASTOS DE ATENCION Y REPRESENTACION	7.936.707	1.984.348	0	578.900	2.563.248	32,30
212032111 Avisos de Ley	150.000.000	80.000.000	0	0	80.000.000	53,33
INVERSIÓN	13.542.782.933	5.289.515.194	0	6.124.050.410	11.413.565.604	84,28
Ajuste	125.589.433	107.240.824	0	18.348.608	125.589.432	100,00
150070114 Ajuste - Exced. Adic. EPM 2014	481.955	481.955	0	0	481.955	100,00
160401 DIVULGACIÓN DE LAS ESTRATEGIA	481.955	481.955	0	0	481.955	100,00
150070116 Ajuste - Exced. Adic. EPM 2016	36.555.434	36.555.434	0	0	36.555.434	100,00
160401 DIVULGACIÓN DE LAS ESTRATEGIA	36.555.434	36.555.434	0	0	36.555.434	100,00
150070118 Ajuste - Exced. Adic. EPM 2018	3.396.090	3.396.090	0	0	3.396.090	100,00
160401 DIVULGACIÓN DE LAS ESTRATEGIA	3.396.090	3.396.090	0	0	3.396.090	100,00
150090118 Ajuste - Exced. Ord. EPM 2018	17.193.605	14.043.657	0	3.149.948	17.193.605	100,00
160401 DIVULGACIÓN DE LAS ESTRATEGIA	8.358.022	8.358.022	0	0	8.358.022	100,00
160400 DILLO MEDIOS CIUDAD INTERACCI	7.020.143	3.870.195	0	3.149.948	7.020.143	100,00
160399 DIFUS COMUN MOVIL LA PARTICI	1.815.440	1.815.440	0	0	1.815.440	100,00

MUNICIPIO DE MEDELLÍN
SECRETARÍA DE HACIENDA
UNIDAD DE PRESUPUESTO

EJECUCIÓN PRESUPUESTAL DE GASTOS ACUMULADA A MARZO DE 2019

CONCEPTO	Ppto 1 a 3	Compromisos	Factura	Pagos	Total Ejecución	% Ejec.
150090119 Ajuste - Exced. Ord. EPM 2019	67.962.349	52.763.688	0	15.198.660	67.962.348	100,00
160401 DIVULGACIÓN DE LAS ESTRATEGIA	67.962.349	52.763.688	0	15.198.660	67.962.348	100,00
Adición Reserva	205.241.668	105.588.638	0	99.653.030	205.241.668	100,00
160000118 Adición Reserva - Recursos Ordinarios 2018	28.885.778	11.627.572	0	17.258.206	28.885.778	100,00
160401 DIVULGACIÓN DE LAS ESTRATEGIA	2.222.578	2.222.578	0	0	2.222.578	100,00
160399 DIFUS COMUN MOVIL LA PARTICI	20.081.123	7.626.573	0	12.454.550	20.081.123	100,00
170080 18PP01-Fortalecimiento de.med	4.525.652	1	0	4.525.651	4.525.652	100,00
180030 18PP99-Fort de medios y proc	2.056.425	1.778.420	0	278.005	2.056.425	100,00
160022618 Adición Reserva - Superávit 2018	51.752.853	51.752.853	0	0	51.752.853	100,00
160401 DIVULGACIÓN DE LAS ESTRATEGIA	51.752.853	51.752.853	0	0	51.752.853	100,00
160070114 Adición Reserva - Exced. Adic. EPM 2014	52.248.150	0	0	52.248.150	52.248.150	100,00
160401 DIVULGACIÓN DE LAS ESTRATEGIA	52.248.150	0	0	52.248.150	52.248.150	100,00
160070118 Adición Reserva - Exced. Adic. EPM 2018	39.401.772	10.212.822	0	29.188.950	39.401.772	100,00
160401 DIVULGACIÓN DE LAS ESTRATEGIA	39.401.772	10.212.822	0	29.188.950	39.401.772	100,00
160090118 Adición Reserva - Exced. Ord. EPM 2018	32.953.115	31.995.391	0	957.724	32.953.115	100,00
160399 DIFUS COMUN MOVIL LA PARTICI	32.953.115	31.995.391	0	957.724	32.953.115	100,00
110000119 Recursos Ordinarios 2019	1.150.000.000	90.000.000	0	60.000.000	150.000.000	13,04
160400 DLLO MEDIOS CIUDAD INTERACCI	150.000.000	90.000.000	0	60.000.000	150.000.000	100,00
160399 DIFUS COMUN MOVIL LA PARTICI	1.000.000.000	0	0	0	0	0,00
110070119 Exced. Adic. EPM 2019	10.500.000.000	3.874.161.207	0	5.587.442.601	9.461.603.808	90,11
160401 DIVULGACIÓN DE LAS ESTRATEGIA	10.000.000.000	3.874.161.207	0	5.587.442.601	9.461.603.808	94,62
160399 DIFUS COMUN MOVIL LA PARTICI	500.000.000	0	0	0	0	0,00
110090119 Exced. Ord. EPM 2019	1.546.951.832	1.112.524.525	0	358.606.171	1.471.130.696	95,10
160401 DIVULGACIÓN DE LAS ESTRATEGIA	1.546.951.832	1.112.524.525	0	358.606.171	1.471.130.696	95,10
110004010 Área metropolitana 2010	15.000.000	0	0	0	0	0,00
080527 DISEÑO Y DESARROLLO DE POLÍT	15.000.000	0	0	0	0	0,00

MUNICIPIO DE MEDELLÍN
SECRETARÍA DE HACIENDA
UNIDAD DE PRESUPUESTO

EJECUCIÓN PRESUPUESTAL DE GASTOS ACUMULADA A MARZO DE 2019

CONCEPTO	Ppto 1 a 3	Compromisos	Factura	Pagos	Total Ejecución	% Ejec.
70300000 SECRETARÍA DE EVALUACIÓN Y CONTROL	3.597.122.753	554.836.625	0	687.323.798	1.242.160.423	34,53
FUNCIONAMIENTO	2.654.133.987	1.849.348	0	551.603.726	553.453.074	20,85
110000119 Recursos Ordinarios 2019	2.654.133.987	1.849.348	0	551.603.726	553.453.074	20,85
GASTOS DE PERSONAL	2.637.189.430	0	0	549.279.426	549.279.426	20,83
SERVICIOS PERSONALES ASOCIADOS A LA NOMINA	2.637.189.430	0	0	549.279.426	549.279.426	20,83
211021001 SUELDOS DEL PERSONAL EMPLEADOS PÚBLICOS	2.036.503.059	0	0	493.965.689	493.965.689	24,26
211021003 HORAS EXTRAS	16.886.563	0	0	3.555.297	3.555.297	21,05
211021005 PRIMA DE VACACIONES	93.447.142	0	0	13.516.656	13.516.656	14,46
211021006 PRIMA DE NAVIDAD	200.186.589	0	0	0	0	0,00
211021007 VACACIONES	127.262.118	0	0	19.035.114	19.035.114	14,96
211021018 SUBSIDIO FAMILIAR	168.111	0	0	0	0	0,00
211021019 SUBSIDIO DE TRANSPORTE	76.396	0	0	8.184	8.184	10,71
211021020 BONIFICACIÓN DE RECREACIÓN	11.637.160	0	0	1.669.030	1.669.030	14,34
211021021 SUBSIDIO DE ALIMENTACIÓN	765.362	0	0	27.695	27.695	3,62
211021023 PRIMA DE SERVICIOS	87.313.295	0	0	0	0	0,00
211021025 BONIFICACION SERVICIOS PRESTADOS	61.943.635	0	0	17.501.761	17.501.761	28,25
211021015 DOMINICALES - FESTIVOS Y RECARGOS	1.000.000	0	0	0	0	0,00
GASTOS GENERALES	16.944.557	1.849.348	0	2.324.300	4.173.648	24,63
ADQUISICION DE BIENES	170.798	100.798	0	70.000	170.798	100,00
212031074 MATERIALES Y SUMINISTROS	170.798	100.798	0	70.000	170.798	100,00
ADQUISICION DE SERVICIOS	16.773.759	1.748.550	0	2.254.300	4.002.850	23,86
212032083 SERVICIOS PÚBLICOS	604.380	0	0	150.081	150.081	24,83
212032087 VIÁTICOS Y GASTOS DE VIAJE	7.677.488	500.000	0	1.539.219	2.039.219	26,56
212032089 IMPRESOS Y SUSCRIPCIONES	435.047	0	0	0	0	0,00
212032090 COMUNICACIONES Y TRANSPORTE	120.137	120.137	0	0	120.137	100,00
212032099 GASTOS DE ATENCION Y REPRESENTACION	7.936.707	1.128.413	0	565.000	1.693.413	21,34
INVERSIÓN	942.988.766	552.987.277	0	135.720.072	688.707.349	73,03
Ajuste	54.356.347	30.281.216	0	24.075.131	54.356.347	100,00
150000119 Ajuste Recursos Ordinarios 2018	1	1	0	0	1	100,00
160367 PREVENCIÓN DE LA LUCHA CONTRA	1	1	0	0	1	100,00
150021516 Ajuste - EPM - Venta Acciones ISAGEN 2016	1	1	0	0	1	100,00
160367 PREVENCIÓN DE LA LUCHA CONTRA	1	1	0	0	1	100,00
150021517 Ajuste - EPM - Venta Acciones ISAGEN 2017	54.356.345	30.281.214	0	24.075.131	54.356.345	100,00
160370 D DE BUEN PRÁCT DE TRANS Y AU	37.491.662	30.281.214	0	7.210.448	37.491.662	100,00
160372 DE DE PROC INT DE EVAL INSTIT	16.864.683	0	0	16.864.683	16.864.683	100,00
Adición Reserva	79.014.381	5.386.944	0	73.627.437	79.014.381	100,00
160000118 Adición Reserva - Recursos Ordinarios 2018	2.318.843	1.632.760	0	686.083	2.318.843	100,00
160367 PREVENCIÓN DE LA LUCHA CONTRA	584.151	0	0	584.151	584.151	100,00

MUNICIPIO DE MEDELLÍN
SECRETARÍA DE HACIENDA
UNIDAD DE PRESUPUESTO

EJECUCIÓN PRESUPUESTAL DE GASTOS ACUMULADA A MARZO DE 2019

CONCEPTO	Ppto 1 a 3	Compromisos	Factura	Pagos	Total Ejecución	% Ejec.
160372 DE DE PROC INT DE EVAL INSTIT	1.734.692	1.632.760	0	101.932	1.734.692	100,00
160021517 Adición Reserva - EPM - Venta Acciones ISAGEN 2017	76.695.538	3.754.184	0	72.941.354	76.695.538	100,00
160371 ADMINI Y AUTOMATIZAC DE PROCE	64.695.538	3.404.273	0	61.291.265	64.695.538	100,00
160372 DE DE PROC INT DE EVAL INSTIT	12.000.000	349.911	0	11.650.089	12.000.000	100,00
110000119 Recursos Ordinarios 2019	809.618.038	517.319.117	0	38.017.504	555.336.621	68,59
160367 PREVENCIÓN DE LA LUCHA CONTRA	73.070.461	49.663.750	0	0	49.663.750	67,97
160370 D DE BUEN PRÁCT DE TRANS Y AU	68.864.537	0	0	0	0	0,00
160371 ADMINI Y AUTOMATIZAC DE PROCE	59.026.746	0	0	0	0	0,00
160372 DE DE PROC INT DE EVAL INSTIT	608.656.294	467.655.367	0	38.017.504	505.672.871	83,08

MUNICIPIO DE MEDELLÍN
SECRETARÍA DE HACIENDA
UNIDAD DE PRESUPUESTO

EJECUCIÓN PRESUPUESTAL DE GASTOS ACUMULADA A MARZO DE 2019

CONCEPTO	Ppto 1 a 3	Compromisos	Factura	Pagos	Total Ejecución	% Ejec.
70400000 SECRETARÍA HACIENDA	966.652.225.602	14.950.371.591	0	313.421.051.393	328.371.422.984	33,97
FUNCIONAMIENTO	69.935.368.575	3.741.550.628	0	18.705.546.645	22.447.097.273	32,10
120023419 FONDO CONTRALORIA - Cuotas de Fiscalización - Contral	293.184.795	0	0	0	0	0,00
TRANSFERENCIAS CORRIENTES	293.184.795	0	0	0	0	0,00
TRANSFERENCIAS AL SECTOR PUBLICO	293.184.795	0	0	0	0	0,00
ADMINISTRACION PÚBLICA CENTRAL	293.184.795	0	0	0	0	0,00
21303251138 Cuotas de Fiscalización por ajustar Contraloría	293.184.795	0	0	0	0	0,00
110000119 Recursos Ordinarios 2019	69.632.579.997	3.736.909.042	0	18.700.584.448	22.437.493.490	32,22
GASTOS DE PERSONAL	20.805.935.983	0	0	4.003.182.581	4.003.182.581	19,24
SERVICIOS PERSONALES ASOCIADOS A LA NOMINA	20.755.282.529	0	0	4.003.182.581	4.003.182.581	19,29
211021001 SUELDOS DEL PERSONAL EMPLEADOS PÚBLICOS	15.990.862.396	0	0	3.622.204.960	3.622.204.960	22,65
211021003 HORAS EXTRAS	144.967.491	0	0	23.140.443	23.140.443	15,96
211021005 PRIMA DE VACACIONES	725.809.818	0	0	91.843.989	91.843.989	12,65
211021006 PRIMA DE NAVIDAD	1.554.810.300	0	0	5.252	5.252	0,00
211021007 VACACIONES	988.515.964	0	0	128.148.346	128.148.346	12,96
211021018 SUBSIDIO FAMILIAR	168.111	0	0	0	0	0,00
211021019 SUBSIDIO DE TRANSPORTE	803.319	0	0	55.494	55.494	6,91
211021020 BONIFICACIÓN DE RECREACIÓN	90.180.512	0	0	11.414.769	11.414.769	12,66
211021021 SUBSIDIO DE ALIMENTACIÓN	44.391.019	0	0	1.034.601	1.034.601	2,33
211021023 PRIMA DE SERVICIOS	678.211.141	0	0	1.199.391	1.199.391	0,18
211021025 BONIFICACION SERVICIOS PRESTADOS	480.023.350	0	0	110.701.257	110.701.257	23,06
211021015 DOMINICALES - FESTIVOS Y RECARGOS	56.539.108	0	0	13.434.079	13.434.079	23,76
SERVICIOS PERSONALES INDIRECTOS	50.653.454	0	0	0	0	0,00
211022031 REMUNERACION SERVICIOS TÉCNICOS	50.653.454	0	0	0	0	0,00
GASTOS GENERALES	6.711.829.607	3.736.909.042	0	473.444.203	4.210.353.245	62,73
ADQUISICION DE BIENES	3.063.588	485.190	0	14.810	500.000	16,32
212031074 MATERIALES Y SUMINISTROS	1.630.580	485.190	0	14.810	500.000	30,66
212031077 IMPREVISTOS	1.433.008	0	0	0	0	0,00
ADQUISICION DE SERVICIOS	6.525.082.109	3.736.423.852	0	463.445.393	4.199.869.245	64,37
212032080 MANTENIMIENTO	1.719.609	190.000	0	110.000	300.000	17,45
212032083 SERVICIOS PÚBLICOS	313.697.105	0	0	18.987.900	18.987.900	6,05
212032087 VIÁTICOS Y GASTOS DE VIAJE	39.742.112	1.478.968	0	12.720.116	14.199.084	35,73
212032089 IMPRESOS Y SUSCRIPCIONES	160.500.000	0	0	7.783.000	7.783.000	4,85
212032090 COMUNICACIONES Y TRANSPORTE	4.840.470.787	3.727.160.925	0	32.654.005	3.759.814.930	77,67
212032099 GASTOS DE ATENCION Y REPRESENTACION	7.936.707	6.828.096	0	1.071.904	7.900.000	99,54
212032109 GASTOS LEGALES	4.160.000	765.863	0	334.137	1.100.000	26,44
212032111 Avisos de Ley	2.200.000	0	0	0	0	0,00
212032092 IMPREVISTOS	182.155.789	0	0	0	0	0,00

MUNICIPIO DE MEDELLÍN
SECRETARÍA DE HACIENDA
UNIDAD DE PRESUPUESTO

EJECUCIÓN PRESUPUESTAL DE GASTOS ACUMULADA A MARZO DE 2019

CONCEPTO	Ppto. 1 a 3	Compromisos	Factura	Pagos	Total Ejecución	% Ejec.
212032171 Comisión por recaudo de Ingresos	972.500.000	0	0	389.784.331	389.784.331	40,08
IMPUESTOS, TASAS Y MULTAS	183.683.910	0	0	9.984.000	9.984.000	5,44
212033110 VALORIZACION	52.730.000	0	0	0	0	0,00
212033111 TASAS	113.300.000	0	0	0	0	0,00
212033155 MULTAS	17.653.910	0	0	9.984.000	9.984.000	56,55
TRANSFERENCIAS CORRIENTES	42.114.814.407	0	0	14.223.957.664	14.223.957.664	33,77
TRANSFERENCIAS AL SECTOR PUBLICO	42.114.814.407	0	0	14.223.957.664	14.223.957.664	33,77
ADMINISTRACION PÚBLICA CENTRAL	42.114.814.407	0	0	14.223.957.664	14.223.957.664	33,77
21303251121 INDER	9.278.164.867	0	0	3.898.040.251	3.898.040.251	42,01
21303251127 I.T.M.	18.804.154.251	0	0	4.956.478.722	4.956.478.722	26,36
21303251129 BIBLIOTECA PUBLICA PILOTO	1.254.200.541	0	0	313.550.134	313.550.134	25,00
21303251130 Fondo de Valoriza del Mpio de Medellín -FONVAL-	3.642.025.530	0	0	841.241.092	841.241.092	23,10
21303251131 ISVIMED	2.424.014.828	0	0	1.212.007.415	1.212.007.415	50,00
21303251134 Agencia de Educación Superior de Medellín	2.583.334.660	0	0	1.722.223.108	1.722.223.108	66,67
21303251135 Administr Patrimonio Escindido Empresas Varias Med	462.987.256	0	0	179.290.801	179.290.801	38,72
21303251136 Museo Casa de la Memoria	1.920.565.256	0	0	640.188.420	640.188.420	33,33
21303251137 Agencia para la Gestión del Paisaje, el Patrimonio y las A	1.745.367.218	0	0	460.937.721	460.937.721	26,41
150000119 Ajuste Recursos Ordinarios 2018	9.603.783	4.641.586	0	4.962.197	9.603.783	100,00
GASTOS GENERALES	9.603.783	4.641.586	0	4.962.197	9.603.783	100,00
ADQUISICION DE SERVICIOS	9.603.783	4.641.586	0	4.962.197	9.603.783	100,00
212032090 COMUNICACIONES Y TRANSPORTE	9.603.783	4.641.586	0	4.962.197	9.603.783	100,00
DEUDA PUBLICA	286.922.634.364	98.987.308	0	74.148.077.526	74.247.064.834	25,88
110000119 Recursos Ordinarios 2019	286.922.634.364	98.987.308	0	74.148.077.526	74.247.064.834	25,88
DEUDA PÚBLICA FINANCIERA	286.922.634.364	98.987.308	0	74.148.077.526	74.247.064.834	25,88
Deuda Pública Interna	185.822.491.471	0	0	34.398.176.150	34.398.176.150	18,51
Amortización Deuda Pública Interna	56.300.000.000	0	0	14.075.000.000	14.075.000.000	25,00
221404182139 Amortización Entidades Financieras	56.300.000.000	0	0	14.075.000.000	14.075.000.000	25,00
Intereses, comisiones y gastos Dda Pública Inter	129.522.491.471	0	0	20.323.176.150	20.323.176.150	15,69
221404283141 Intereses Títulos Emitidos	23.252.537.482	0	0	4.656.244.900	4.656.244.900	20,02
221404284142 Intereses Entidades Financieras	106.269.953.989	0	0	15.666.931.250	15.666.931.250	14,74
Deuda Pública Externa	100.540.862.327	0	0	39.676.950.394	39.676.950.394	39,46
Amortización Deuda Pública Externa	58.071.249.518	0	0	25.770.583.323	25.770.583.323	44,38
221505191181 Amortización AFD	58.071.249.518	0	0	25.770.583.323	25.770.583.323	44,38
Intereses, comisiones y gastos Dda Pública Externa	42.469.612.809	0	0	13.906.367.071	13.906.367.071	32,74
221505296185 Intereses AFD	42.469.612.809	0	0	13.906.367.071	13.906.367.071	32,74
Operaciones Conexas de Deuda	559.280.566	98.987.308	0	72.950.982	171.938.290	30,74
Operaciones Conexas Deuda Interna	339.206.290	71.122.028	0	72.950.982	144.073.010	42,47
2216001 Operaciones Conexas Deuda Interna	339.206.290	71.122.028	0	72.950.982	144.073.010	42,47

MUNICIPIO DE MEDELLÍN
SECRETARÍA DE HACIENDA
UNIDAD DE PRESUPUESTO

EJECUCIÓN PRESUPUESTAL DE GASTOS ACUMULADA A MARZO DE 2019

CONCEPTO	Ppto 1 a 3	Compromisos	Factura	Pagos	Total Ejecución	% Ejec.
Operaciones Conexas Deuda Externa	220.074.276	27.865.280	0	0	27.865.280	12,66
2216002 Operaciones Conexas Deuda Externa	220.074.276	27.865.280	0	0	27.865.280	12,66
INVERSIÓN	609.794.222.663	11.109.833.655	0	220.567.427.222	231.677.260.877	37,99
Transf. de Capital Colegio Mayor	16.874.491.110	0	0	6.743.241.085	6.743.241.085	39,96
133000119 Transf. de Capital Colegio Mayor - Recursos Ordinarios 2	11.074.491.110	0	0	4.153.241.085	4.153.241.085	37,50
180044 19PP99-Apoyo Acceso y Permane	10.324.491.110	0	0	3.871.991.085	3.871.991.085	37,50
180071 19PP99-Apoyo y Seguimiento Ed	750.000.000	0	0	281.250.000	281.250.000	37,50
133090119 Transf. de Capital Colegio Mayor - Exced. Ord. EPM 2019	5.800.000.000	0	0	2.590.000.000	2.590.000.000	44,66
160544 MEJORAMIENTO DE LA CALIDAD DE	1.547.383.071	0	0	677.383.071	677.383.071	43,78
160547 AMPLIACIÓN Y SOSTENIMIENTO DE	4.252.616.929	0	0	1.912.616.929	1.912.616.929	44,98
Transf. de Capital INDER	99.671.448.528	0	0	19.688.125.248	19.688.125.248	19,75
135000119 Transf. de Capital INDER - Recursos Ordinarios 2019	29.344.516.938	0	0	3.624.602.330	3.624.602.330	12,35
160513 DLLO POTENC NUEVAS TENDENCIAS	340.199.186	0	0	99.596.555	99.596.555	29,28
160512 DLLO SISTEMA MPAL DEPORTE, R	4.724.413.376	0	0	874.924.443	874.924.443	18,52
160520 INNOVAC DEPORTIVA RECREACION	500.000.000	0	0	322.189.867	322.189.867	64,44
160543 CONST CORREDOR URB RECREO DE	811.565.332	0	0	34.286.025	34.286.025	4,22
160522 IMPLEM ESTR REGIONAL INTERNAC	6.938.728.765	0	0	1.373.621.301	1.373.621.301	19,80
180093 19PP4-Adec escenar deport rec	545.000.000	0	0	53.500.000	53.500.000	9,82
180064 19PP2-Fort progr deporte recr	1.769.587.504	0	0	96.868.442	96.868.442	5,47
180081 19PP4-Fotal program deporte a	1.031.214.694	0	0	72.093.225	72.093.225	6,99
180067 19PP5-Dllo activida deporte r	1.400.181.394	0	0	75.167.790	75.167.790	5,37
180068 19PP6-Dllo actividad deport y	1.907.666.666	0	0	94.591.665	94.591.665	4,96
180070 19PP8-Desarrollo de actividad	1.332.222.224	0	0	72.305.558	72.305.558	5,43
180072 19PP9-Dllo activid deport y r	2.197.752.150	0	0	102.920.738	102.920.738	4,68
180073 19PP10-Fortale activid física	298.269.471	0	0	45.899.260	45.899.260	15,39
180074 19PP11-Fortale activid física	1.556.514.247	0	0	79.775.677	79.775.677	5,13
180075 19PP12-Fort activid fís recre	1.477.775.767	0	0	76.942.584	76.942.584	5,21
180078 19PP15-Fort part poblac activ	1.062.503.061	0	0	67.815.331	67.815.331	6,38
180079 19PP60-Fort activid física re	1.450.923.101	0	0	82.103.869	82.103.869	5,66
135008819 Transf. de Capital INDER - Sgp propósito general deporte	5.733.732.470	0	0	521.248.406	521.248.406	9,09
160524 CONSTRUCC ADECUAC ESCENAR DEP	5.039.449.250	0	0	510.886.543	510.886.543	10,14
160543 CONST CORREDOR URB RECREO DE	694.283.220	0	0	10.361.863	10.361.863	1,49
135022619 Transf. de Capital INDER - Superávit 2019.	5.000.000.000	0	0	515.584.879	515.584.879	10,31
160523 ADMINISTRAC DE ESCENARIOS DEP	5.000.000.000	0	0	515.584.879	515.584.879	10,31
135070119 Transf. de Capital INDER - Exced. Adic. EPM 2019	20.166.055.496	0	0	5.323.112.575	5.323.112.575	26,40
160509 FORT ORGANIZACIONAL DEPORT RE	701.768.630	0	0	120.530.589	120.530.589	17,18
160520 INNOVAC DEPORTIVA RECREACION	39.219.200	0	0	27.636.534	27.636.534	70,47
160507 DLLO HAB CAPAC FÍS MED ACT D	154.920.000	0	0	38.730.000	38.730.000	25,00

MUNICIPIO DE MEDELLÍN
SECRETARÍA DE HACIENDA
UNIDAD DE PRESUPUESTO

EJECUCIÓN PRESUPUESTAL DE GASTOS ACUMULADA A MARZO DE 2019

CONCEPTO	Ppto 1 a 3	Compromisos	Factura	Pagos	Total Ejecución	% Ejec.
160525 FORT ESTR INT DEP REC ACT FÍS	1.282.753.171	0	0	381.000.000	381.000.000	29,70
160545 FORT PART POBL ADULTA EN PROG	5.065.075.777	0	0	1.310.205.052	1.310.205.052	25,87
160511 CONS CULTURA D MED DEP RECR Y	8.285.828.620	0	0	2.079.752.832	2.079.752.832	25,10
160510 FORT EST DEP RECR ACT FÍS PAR	4.636.490.098	0	0	1.365.257.568	1.365.257.568	29,45
135090119 Transf. de Capital INDER - Exced. Ord. EPM 2019	38.949.588.595	0	0	9.226.022.029	9.226.022.029	23,69
160523 ADMINISTRAC DE ESCENARIOS DEP	17.731.934.566	0	0	2.344.048.343	2.344.048.343	13,22
160517 FORMACIÓN DEPORTE, CONVIVENCI	417.430.934	0	0	123.639.813	123.639.813	29,62
160524 CONSTRUCC ADECUAC ESCENAR DEP	984.006.362	0	0	239.803.862	239.803.862	24,37
160522 IMPLEM ESTR REGIONAL INTERNAC	300.000.000	0	0	0	0	0,00
160507 DLLO HAB CAPAC FÍS MED ACT D	8.068.140.457	0	0	2.154.742.372	2.154.742.372	26,71
160514 IMPL ESTR RECREA NUESTROS BAR	3.040.105.328	0	0	669.540.000	669.540.000	22,02
160515 IMP ESTR DEP RECR ACT FÍS ATE	2.295.669.752	0	0	762.922.283	762.922.283	33,23
160548 FORT INTERVENCIÓN DEP RECR AC	1.735.503.428	0	0	748.390.735	748.390.735	43,12
160484 APR VÍAS ACTIV SALUD ESPAC RE	4.376.797.768	0	0	2.182.934.621	2.182.934.621	49,88
135098818 Transf. de Capital INDER - SGP Proposito Gral Dep y recr	477.555.029	0	0	477.555.029	477.555.029	100,00
160543 CONST CORREDOR URB RECREO DE	477.555.029	0	0	477.555.029	477.555.029	100,00
Transf. de Capital ITM	39.074.550.000	0	0	9.797.001.628	9.797.001.628	25,07
136000119 Transf. de Capital ITM - Recursos Ordinarios 2019	9.566.550.000	0	0	1.973.309.986	1.973.309.986	20,63
180046 19PP99-Apoyo acceso y permane	9.566.550.000	0	0	1.973.309.986	1.973.309.986	20,63
136090119 Transf. de Capital ITM - Exced. Ord. EPM 2019	29.508.000.000	0	0	7.823.691.642	7.823.691.642	26,51
160551 DESARROLLO INFRAESTRUCTURA TE	500.000.000	0	0	250.000.000	250.000.000	50,00
160550 CONSOLIDACIÓN MODEL GESTIÓN D	500.000.000	0	0	200.000.000	200.000.000	40,00
160549 AMPLIACIÓN DE LA OFERTA ACADÉ	28.508.000.000	0	0	7.373.691.642	7.373.691.642	25,87
Transf. de Capital Teled Medellín	5.300.000.000	0	0	1.353.564.185	1.353.564.185	25,54
137070119 Transf. de Capital Teled Medellín - Exced. Adic. EPM 2019	5.300.000.000	0	0	1.353.564.185	1.353.564.185	25,54
160375 FORT TELED MEDELLÍN A LA VANGUA	5.300.000.000	0	0	1.353.564.185	1.353.564.185	25,54
Transf. de Capital Pascual Bravo	17.639.754.890	0	0	4.728.901.542	4.728.901.542	26,81
141000119 Transf. de Capital Pascual Bravo - Recursos Ordinarios 20	12.067.294.742	0	0	3.141.148.548	3.141.148.548	26,03
160530 CONSTRUCC Y MEJORAM INFRAESTR	2.500.000.000	0	0	848.000.000	848.000.000	33,92
180097 FORTALECIMIENTO SERVICIOS ATE	100.000.000	0	0	20.000.000	20.000.000	20,00
180100 FORTALECI SISTEMA BIENESTAR I	100.000.000	0	0	20.000.000	20.000.000	20,00
180098 MEJORAMIENTO DE LA INTERNACIO	150.000.000	0	0	30.000.000	30.000.000	20,00
180099 MEJORAM PLANEAC CALIDAD DE ED	150.000.000	0	0	20.250.000	20.250.000	13,50
180088 19PP99-Apoyo acceso y permane	9.067.294.742	0	0	2.202.898.548	2.202.898.548	24,29
141070119 Transf. de Capital Pascual Bravo - Exced. Adic. EPM 2019	4.625.460.148	0	0	1.527.752.994	1.527.752.994	33,03
160529 AMPL Y SOST COBERT EN EDUCAC	4.245.460.148	0	0	1.427.852.769	1.427.852.769	33,63
180096 CONSOLIDACION PROCESO INVESTI	380.000.000	0	0	99.900.225	99.900.225	26,29
141090119 Transf. de Capital Pascual Bravo - Exced. Ord. EPM 2019	947.000.000	0	0	60.000.000	60.000.000	6,34

MUNICIPIO DE MEDELLÍN
SECRETARÍA DE HACIENDA
UNIDAD DE PRESUPUESTO

EJECUCIÓN PRESUPUESTAL DE GASTOS ACUMULADA A MARZO DE 2019

CONCEPTO	Ppto 1 a 3	Compromisos	Factura	Pagos	Total Ejecución	% Ejec.
160532 MEJORAMI INFRAESTRUCTURA TECN	350.000.000	0	0	60.000.000	60.000.000	17,14
160530 CONSTRUCC Y MEJORAM INFRAESTR	597.000.000	0	0	0	0	0,00
Transf. de Capital Isvimed	82.040.694.842	0	0	39.093.780.831	39.093.780.831	47,65
144000119 Transf. de Capital Isvimed - Recursos Ordinarios 2019	6.382.773.738	0	0	2.493.598.106	2.493.598.106	39,07
160493 IDENTIFICACIÓN DE SUELO PARA	278.842.000	0	0	95.893.596	95.893.596	34,39
160483 IMPLEMENTACIÓN DEL CONSEJO DE	340.000.000	0	0	91.970.972	91.970.972	27,05
160486 ACTUALIZACIÓN PLAN ESTRATEGIC	566.406.329	0	0	299.942.448	299.942.448	52,96
160488 IMPLEMENTACIÓN DE LA POLÍTIC	84.000.000	0	0	28.846.445	28.846.445	34,34
160495 APLICACIÓN DE SUBSIDIOS PARA	617.899.651	0	0	617.899.651	617.899.651	100,00
160492 APLICACIÓN SUBS CONSTR VIV NU	1.564.930.916	0	0	519.132.703	519.132.703	33,17
180086 19PP4-Mejoramiento de viviend	1.401.486.747	0	0	700.893.373	700.893.373	50,01
180084 19PP8-Mejoramiento de viviend	1.529.208.095	0	0	139.018.918	139.018.918	9,09
144021819 Transf. de Capital Isvimed - Participación en Plusvalia 20	1	0	0	0	0	0,00
160490 IMPLEMENTACIÓN SOLUC DEF VIVI	1	0	0	0	0	0,00
144022619 Transf. de Capital Isvimed - Superávit 2019	20.000.000.000	0	0	0	0	0,00
160491 APLICACIÓN DE SUBSIDIOS PARA	5.000.000.000	0	0	0	0	0,00
160490 IMPLEMENTACIÓN SOLUC DEF VIVI	5.000.000.000	0	0	0	0	0,00
160495 APLICACIÓN DE SUBSIDIOS PARA	5.000.000.000	0	0	0	0	0,00
160492 APLICACIÓN SUBS CONSTR VIV NU	5.000.000.000	0	0	0	0	0,00
144090119 Transf. de Capital Isvimed - Exced. Ord. EPM 2019	55.657.921.103	0	0	36.600.182.725	36.600.182.725	65,76
160489 IMPLEMENTACIÓN DE SOLUCIONES	4.813.196.862	0	0	503.869.425	503.869.425	10,47
160499 SANEAMIENTO PREDIAL Y GESTIÓN	298.000.000	0	0	108.236.178	108.236.178	36,32
160497 APOYO PARA LA TITULACIÓN DE P	210.753.425	0	0	161.054.841	161.054.841	76,42
160498 APOYO PARA EL RECONOCIMIENTO	1.878.457.391	0	0	710.140.502	710.140.502	37,80
160500 ASISTENCIA SOCIAL PARA PROYEC	742.276.938	0	0	331.845.802	331.845.802	44,71
160491 APLICACIÓN DE SUBSIDIOS PARA	10.000.000.000	0	0	10.000.000.000	10.000.000.000	100,00
160496 CONSTRUCCIÓN Y MEJORAMIENTO D	41.292.000	0	0	1.453.843	1.453.843	3,52
160490 IMPLEMENTACIÓN SOLUC DEF VIVI	5.365.276.366	0	0	2.626.439.595	2.626.439.595	48,95
160494 APOYO A LA AUTOCONSTRUCCIÓN E	223.629.523	0	0	83.694.820	83.694.820	37,43
160495 APLICACIÓN DE SUBSIDIOS PARA	25.316.636.181	0	0	17.246.777.658	17.246.777.658	68,12
160492 APLICACIÓN SUBS CONSTR VIV NU	6.768.402.417	0	0	4.826.670.061	4.826.670.061	71,31
Transf. de Capital Sapiencia	164.429.213.735	0	0	78.324.019.881	78.324.019.881	47,63
145000119 Transf. de Capital Sapiencia - Recursos Ordinarios 2019	43.609.075.678	0	0	36.044.405.374	36.044.405.374	82,65
160518 FORTAL ALIANZ COOP UNIV-EMPR	121.154.279	0	0	46.450.073	46.450.073	38,34
160527 FORTALECIM DEL OBSERVATORIO D	290.000.000	0	0	61.333.332	61.333.332	21,15
160503 FORTALEC SINERG DE LAS TRES I	4.393.495.638	0	0	397.620.169	397.620.169	9,05
160521 APOYO PARA INTERNACIONAL DEL	117.433.493	0	0	44.961.759	44.961.759	38,29
160504 FORTALEC DE LA ESTRATEG DE ED	907.792.268	0	0	416.142.718	416.142.718	45,84

MUNICIPIO DE MEDELLÍN
SECRETARÍA DE HACIENDA
UNIDAD DE PRESUPUESTO

EJECUCIÓN PRESUPUESTAL DE GASTOS ACUMULADA A MARZO DE 2019

CONCEPTO	Ppto 1 a 3	Compromisos	Factura	Pagos	Total Ejecución	% Ejec.
170032 FORTALECIMIENTO CAPACIDAD INS	2.400.000.000	0	0	1.199.674.741	1.199.674.741	49,99
180065 19PP99-Apoyo acceso permanen	35.379.200.000	0	0	33.878.222.582	33.878.222.582	95,76
145070119 Transf. de Capital Sapiencia - Exced. Adic. EPM 2019	77.185.569.418	0	0	3.716.685.617	3.716.685.617	4,82
160516 CONSOL FORMA TÉCN Y TECNOL EN	76.441.314.432	0	0	3.425.249.855	3.425.249.855	4,48
160526 IMPLEM FONDO LOC PARA INV CIE	744.254.986	0	0	291.435.762	291.435.762	39,16
145090119 Transf. de Capital Sapiencia - Exced. Ord. EPM 2019	43.634.568.639	0	0	38.562.928.890	38.562.928.890	88,38
160502 APOYO PARA EL ACCESO A LA EDU	43.634.568.639	0	0	38.562.928.890	38.562.928.890	88,38
Ajuste	1.477.260.369	1.101.949.787	0	375.310.582	1.477.260.369	100,00
150000119 Ajuste Recursos Ordinarios 2018	1.477.260.369	1.101.949.787	0	375.310.582	1.477.260.369	100,00
160129 IMPLEM DE ESTRATEGIAS PARA LA	11.168.160	0	0	11.168.160	11.168.160	100,00
160390 FORT GEST Y CONTROL, ADMÓN, F	1.352.195.295	1.072.474.521	0	279.720.774	1.352.195.295	100,00
160429 ADMINIST LA INFOR CONTABLE DE	3.000.000	0	0	3.000.000	3.000.000	100,00
160433 ADMINISTRACIÓN DE EXCEDENTES	11.058.633	302.876	0	10.755.757	11.058.633	100,00
160434 NORMALIZACIÓN DE LA CARTERA M	98.838.281	29.172.390	0	69.665.891	98.838.281	100,00
160501 ADMÓN DOCUMENTAL MASIVA HACIE	1.000.000	0	0	1.000.000	1.000.000	100,00
Adición Reserva	920.228.801	0	0	920.228.801	920.228.801	100,00
160000118 Adición Reserva - Recursos Ordinarios 2018	663.826.689	0	0	663.826.689	663.826.689	100,00
160129 IMPLEM DE ESTRATEGIAS PARA LA	486.267.980	0	0	486.267.980	486.267.980	100,00
160434 NORMALIZACIÓN DE LA CARTERA M	177.558.709	0	0	177.558.709	177.558.709	100,00
160022618 Adición Reserva - Superávit 2018	256.402.112	0	0	256.402.112	256.402.112	100,00
160390 FORT GEST Y CONTROL, ADMÓN, F	256.402.112	0	0	256.402.112	256.402.112	100,00
Transf. de Capital Museo Casa Mem	3.129.223.925	0	0	1.027.591.450	1.027.591.450	32,84
147000119 Transf. de Capital Museo Casa Mem - Recursos Ordinarios	1.754.940.018	0	0	753.191.450	753.191.450	42,92
160402 CONSTRUCCIÓN PARTICIPATIVA ME	710.638.179	0	0	353.191.450	353.191.450	49,70
160406 FORTALECIMIENTO INSTITUCI MUS	1.044.301.839	0	0	400.000.000	400.000.000	38,30
147070119 Transf. de Capital Museo Casa Mem - Exced. Adic. EPM 2019	1.374.283.907	0	0	274.400.000	274.400.000	19,97
160405 DLLO DE ESTRATEGIAS CIUDADANA	426.702.520	0	0	50.000.000	50.000.000	11,72
160403 IMPLEMENT PEDAGOG Y MEMORIAS	947.581.387	0	0	224.400.000	224.400.000	23,68
Transf. de Capital Agencia Patrimonio Paisaje	8.326.000.000	0	0	998.622.623	998.622.623	11,99
148000119 Transf. de Capital Agencia Patrimonio Paisaje - Recursos	8.195.839.327	0	0	948.326.996	948.326.996	11,57
160540 FORMULAC DE ESTRATEGIAS INMOB	818.241.453	0	0	235.365.314	235.365.314	28,76
160538 ADMÓN DEL APROVECHAMIENTO ECO	1.172.807.123	0	0	216.786.573	216.786.573	18,48
160535 FORMULACIÓN, EVALUACIÓN Y PRO	2.403.375.578	0	0	205.027.830	205.027.830	8,53
160539 FORTALEC ECONÓ DE BIENES INMU	455.988.520	0	0	137.055.049	137.055.049	30,06
160537 RECUPER E INTERV DEL ESPAC PÚ	2.775.083.085	0	0	138.800.150	138.800.150	5,00
170072 GESTIÓN DE LA PUBLICIDAD	570.343.568	0	0	15.292.080	15.292.080	2,68
148021919 Transf. de Capital Agencia Patrimonio Paisaje - Intervenc	1	0	0	0	0	0,00
160542 MEJORAM ESPA PÚB Y BIENES DE	1	0	0	0	0	0,00

MUNICIPIO DE MEDELLÍN
SECRETARÍA DE HACIENDA
UNIDAD DE PRESUPUESTO

EJECUCIÓN PRESUPUESTAL DE GASTOS ACUMULADA A MARZO DE 2019

CONCEPTO	Ppto 1 a 3	Compromisos	Factura	Pagos	Total Ejecución	% Ejec.
148090119 Transf. de Capital Agencia Patrimonio Paisaje - Exced. Or	130.160.672	0	0	50.295.627	50.295.627	38,64
160542 MEJORAM ESPA PÚB Y BIENES DE	15.926.843	0	0	7.963.421	7.963.421	50,00
160541 IMPLEM PLAN ESPECI DE MANEJO	114.233.829	0	0	42.332.206	42.332.206	37,06
110000119 Recursos Ordinarios 2019	19.829.416.456	10.007.883.868	0	6.839.838.448	16.847.722.316	84,96
160129 IMPLEM DE ESTRATEGIAS PARA LA	3.502.805.280	1.049.270.562	0	965.562.778	2.014.833.340	57,52
160390 FORT GEST Y CONTROL, ADMÓN, F	5.678.983.174	3.084.558.349	0	2.486.888.258	5.571.446.607	98,11
160429 ADMINIST LA INFOR CONTABLE DE	1.170.619.775	592.802.884	0	268.219.980	861.022.864	73,55
160433 ADMINISTRACIÓN DE EXCEDENTES	245.031.981	197.773.838	0	32.430.956	230.204.794	93,95
160434 NORMALIZACIÓN DE LA CARTERA M	7.976.782.255	4.433.610.691	0	2.701.748.932	7.135.359.623	89,45
160501 ADMÓN DOCUMENTAL MASIVA HACIE	1.255.193.991	649.867.544	0	384.987.544	1.034.855.088	82,45
110070119 Exced. Adic. EPM 2019	3.833.000.000	0	0	0	0	0,00
001806 Túnel de Occidente (Convenio)	3.833.000.000	0	0	0	0	0,00
110090119 Exced. Ord. EPM 2019	474.195.982	0	0	0	0	0,00
010135 MUSEO DE ANTIOQUÍA (VIGENCIA)	474.195.982	0	0	0	0	0,00
110002319 Sobretasa a la gasolina 2019	60.197.986.824	0	0	14.757.537.000	14.757.537.000	24,52
040320 Acuerdo Metro	60.197.986.824	0	0	14.757.537.000	14.757.537.000	24,52
110010219 Impuesto Predial D.E. 2019	79.930.591.415	0	0	35.919.663.918	35.919.663.918	44,94
160432 ASISTENCIA AMBIENTAL POR TRAN	79.930.591.415	0	0	35.919.663.918	35.919.663.918	44,94
110070112 Exced. Adic. EPM 2012	1.646.186	0	0	0	0	0,00
160129 IMPLEM DE ESTRATEGIAS PARA LA	1.646.186	0	0	0	0	0,00
110070117 Exced. Adic. EPM 2017	186.919.978	0	0	0	0	0,00
160390 FORT GEST Y CONTROL, ADMÓN, F	186.919.978	0	0	0	0	0,00
110090118 Exced. Ord. EPM 2018	634.397.954	0	0	0	0	0,00
160129 IMPLEM DE ESTRATEGIAS PARA LA	634.397.954	0	0	0	0	0,00
110010217 Impuesto Predial D.E. 2017	2.043.452.257	0	0	0	0	0,00
160432 ASISTENCIA AMBIENTAL POR TRAN	2.043.452.257	0	0	0	0	0,00
110010218 Impuesto Predial D.E. 2018	690.968.157	0	0	0	0	0,00
160432 ASISTENCIA AMBIENTAL POR TRAN	690.968.157	0	0	0	0	0,00
110090117 Exced. Ord. EPM 2017	1.225.979.604	0	0	0	0	0,00
160434 NORMALIZACIÓN DE LA CARTERA M	1.225.979.604	0	0	0	0	0,00
110070114 Exced. Adic. EPM 2014	1.439.691	0	0	0	0	0,00
160129 IMPLEM DE ESTRATEGIAS PARA LA	1.439.691	0	0	0	0	0,00
110090113 Exced. Ord. EPM 2013	183.669.933	0	0	0	0	0,00
160390 FORT GEST Y CONTROL, ADMÓN, F	34.652.492	0	0	0	0	0,00
160501 ADMÓN DOCUMENTAL MASIVA HACIE	149.017.441	0	0	0	0	0,00
110070115 Exced. Adic. EPM 2015	19.861.934	0	0	0	0	0,00
160129 IMPLEM DE ESTRATEGIAS PARA LA	19.861.934	0	0	0	0	0,00
110070113 Exced. Adic. EPM 2013	8.857.720	0	0	0	0	0,00

MUNICIPIO DE MEDELLÍN
SECRETARÍA DE HACIENDA
UNIDAD DE PRESUPUESTO
EJECUCIÓN PRESUPUESTAL DE GASTOS ACUMULADA A MARZO DE 2019

CONCEPTO	Ppto 1 a 3	Compromisos	Factura	Pagos	Total Ejecución	% Ejec.
160129 IMPLEM DE ESTRATEGIAS PARA LA	8.857.720	0	0	0	0	0,00
110070116 Exced. Adic. EPM 2016	1.647.802.892	0	0	0	0	0,00
160129 IMPLEM DE ESTRATEGIAS PARA LA	258.041.258	0	0	0	0	0,00
160390 FORT GEST Y CONTROL, ADMÓN, F	1.389.761.634	0	0	0	0	0,00
110090112 Exced. Ord. EPM 2012	1.169.480	0	0	0	0	0,00
160390 FORT GEST Y CONTROL, ADMÓN, F	1.169.480	0	0	0	0	0,00

MUNICIPIO DE MEDELLÍN
SECRETARÍA DE HACIENDA
UNIDAD DE PRESUPUESTO

EJECUCIÓN PRESUPUESTAL DE GASTOS ACUMULADA A MARZO DE 2019

CONCEPTO	Ppto 1 a 3	Compromisos	Factura	Pagos	Total Ejecución	% Ejec.
70500000 SECRETARÍA GENERAL	13.658.812.788	2.048.493.040	0	1.915.470.320	3.963.963.360	29,02
FUNCIONAMIENTO	11.256.300.765	48.867.996	0	1.645.989.204	1.694.857.200	15,06
110000119 Recursos Ordinarios 2019	11.256.300.765	48.867.996	0	1.645.989.204	1.694.857.200	15,06
GASTOS DE PERSONAL	5.677.242.163	0	0	1.075.920.642	1.075.920.642	18,95
SERVICIOS PERSONALES ASOCIADOS A LA NOMINA	5.677.242.163	0	0	1.075.920.642	1.075.920.642	18,95
211021001 SUELDOS DEL PERSONAL EMPLEADOS PÚBLICOS	4.380.892.423	0	0	957.444.960	957.444.960	21,86
211021003 HORAS EXTRAS	22.164.182	0	0	5.721.363	5.721.363	25,81
211021005 PRIMA DE VACACIONES	201.965.928	0	0	29.103.078	29.103.078	14,41
211021006 PRIMA DE NAVIDAD	432.652.293	0	0	0	0	0,00
211021007 VACACIONES	275.059.571	0	0	39.009.327	39.009.327	14,18
211021018 SUBSIDIO FAMILIAR	168.111	0	0	0	0	0,00
211021019 SUBSIDIO DE TRANSPORTE	189.833	0	0	15.942	15.942	8,40
211021020 BONIFICACIÓN DE RECREACIÓN	25.119.113	0	0	3.588.814	3.588.814	14,29
211021021 SUBSIDIO DE ALIMENTACIÓN	7.653.624	0	0	166.169	166.169	2,17
211021023 PRIMA DE SERVICIOS	188.715.683	0	0	0	0	0,00
211021025 BONIFICACION SERVICIOS PRESTADOS	133.706.946	0	0	40.870.989	40.870.989	30,57
211021015 DOMINICALES - FESTIVOS Y RECARGOS	8.954.456	0	0	0	0	0,00
GASTOS GENERALES	44.363.707	824.998	0	7.330.090	8.155.088	18,38
ADQUISICION DE BIENES	3.000.000	15.700	0	508.930	524.630	17,49
212031074 MATERIALES Y SUMINISTROS	3.000.000	15.700	0	508.930	524.630	17,49
ADQUISICION DE SERVICIOS	41.363.707	809.298	0	6.821.160	7.630.458	18,45
212032083 SERVICIOS PÚBLICOS	3.000.000	0	0	0	0	0,00
212032087 VIÁTICOS Y GASTOS DE VIAJE	9.871.056	301.148	0	1.929.310	2.230.458	22,60
212032089 IMPRESOS Y SUSCRIPCIONES	3.000.000	0	0	0	0	0,00
212032099 GASTOS DE ATENCION Y REPRESENTACION	7.936.707	357.600	0	42.400	400.000	5,04
212032109 GASTOS LEGALES	429.510	0	0	0	0	0,00
212032101 Gastos judiciales	17.126.434	150.550	0	4.849.450	5.000.000	29,19
TRANSFERENCIAS CORRIENTES	5.534.694.895	48.042.998	0	562.738.472	610.781.470	11,04
OTRAS TRANSFERENCIAS CORRIENTES	5.534.694.895	48.042.998	0	562.738.472	610.781.470	11,04
SENTENCIAS Y CONCILIACIONES	5.534.694.895	48.042.998	0	562.738.472	610.781.470	11,04
21303471135 SENTENCIAS, FALLOS, RECLAMACIONES Y CONCILIACION	5.534.694.895	48.042.998	0	562.738.472	610.781.470	11,04
INVERSIÓN	2.402.512.023	1.999.625.044	0	269.481.116	2.269.106.160	94,45
Adición Reserva	8.359.660	0	0	8.359.660	8.359.660	100,00
160000118 Adición Reserva - Recursos Ordinarios 2018	8.359.660	0	0	8.359.660	8.359.660	100,00
160407 APOYO A LA TRANSFERENCIA DEL	8.359.660	0	0	8.359.660	8.359.660	100,00
110000119 Recursos Ordinarios 2019	2.394.152.363	1.999.625.044	0	261.121.456	2.260.746.500	94,43
160407 APOYO A LA TRANSFERENCIA DEL	1.555.740.342	1.201.916.288	0	244.166.119	1.446.082.407	92,95
160408 ADMINISTRACIÓN DE LA INFORMAC	838.412.021	797.708.756	0	16.955.337	814.664.093	97,17

MUNICIPIO DE MEDELLÍN
SECRETARÍA DE HACIENDA
UNIDAD DE PRESUPUESTO

EJECUCIÓN PRESUPUESTAL DE GASTOS ACUMULADA A MARZO DE 2019

CONCEPTO	Ppto 1 a 3	Compromisos	Factura	Pagos	Total Ejecución	% Ejec.
70600000 SECRETARÍA DE GESTIÓN HUMANA Y SERVICIO A LA CIUDA	383.757.921.479	14.595.334.260	16.718.837	79.599.199.759	94.211.252.856	24,55
FUNCIONAMIENTO	260.546.549.605	3.349.098.459	9.931.434	59.914.753.169	63.273.783.062	24,29
110000119 Recursos Ordinarios 2019	260.359.908.388	3.255.980.579	9.931.434	59.821.229.832	63.087.141.845	24,23
GASTOS DE PERSONAL	116.408.780.113	1.132.349.570	0	22.670.206.892	23.802.556.462	20,45
SERVICIOS PERSONALES ASOCIADOS A LA NOMINA	21.942.403.276	0	0	4.163.115.103	4.163.115.103	18,97
211021001 SUELDOS DEL PERSONAL EMPLEADOS PÚBLICOS	16.500.762.199	0	0	3.701.264.159	3.701.264.159	22,43
211021003 HORAS EXTRAS	40.961.873	0	0	9.857.907	9.857.907	24,07
211021005 PRIMA DE VACACIONES	771.857.901	0	0	84.843.700	84.843.700	10,99
211021006 PRIMA DE NAVIDAD	1.649.716.170	0	0	3.778.829	3.778.829	0,23
211021007 VACACIONES	1.048.465.984	0	0	119.768.868	119.768.868	11,42
211021016 PRIMA DE ANTIGÜEDAD	7.040.330	0	0	0	0	0,00
211021018 SUBSIDIO FAMILIAR	168.110	0	0	0	0	0,00
211021019 SUBSIDIO DE TRANSPORTE	1.975.958	0	0	329.639	329.639	16,68
211021020 BONIFICACIÓN DE RECREACIÓN	95.660.835	0	0	10.389.552	10.389.552	10,86
211021021 SUBSIDIO DE ALIMENTACIÓN	45.921.744	0	0	674.249	674.249	1,47
211021023 PRIMA DE SERVICIOS	717.337.279	0	0	2.609.662	2.609.662	0,36
211021025 BONIFICACION SERVICIOS PRESTADOS	507.745.300	0	0	164.575.366	164.575.366	32,41
211021011 PRIMA DE TRANSPORTE Y MANUTENCION	481.301.575	0	0	52.801.544	52.801.544	10,97
211021015 DOMINICALES - FESTIVOS Y RECARGOS	10.000.000	0	0	122.764	122.764	1,23
211021002 SUELDOS DEL PERSONAL TRABAJADORES OFICIALES	47.649.927	0	0	10.994.258	10.994.258	23,07
211021008 PRIMA DE VIDA CARA	1.673.452	0	0	1.104.606	1.104.606	66,01
211021009 PRIMA ESPECIAL TRABAJADORES	4.141.006	0	0	0	0	0,00
211021013 PRIMA DE MATERNIDAD	3.257.875	0	0	0	0	0,00
211021014 PRIMA DE MATRIMONIO	3.362.192	0	0	0	0	0,00
211021017 AGUINALDO	3.403.566	0	0	0	0	0,00
SERVICIOS PERSONALES INDIRECTOS	6.550.588.202	1.132.349.570	0	1.084.189.680	2.216.539.250	33,84
211022020 INDEMNIZACIONES	318.000.000	0	0	0	0	0,00
211022031 REMUNERACION SERVICIOS TÉCNICOS	1.376.534.532	1.086.048.547	0	104.413.617	1.190.462.164	86,48
211022038 CALAMIDAD DOMÉSTICA Y URGENCIA FAMILIAR EMPLEAD	797.353.200	0	0	134.700.000	134.700.000	16,89
211022027 OTROS AUXILIOS	177.861.933	16.261.023	0	24.427.834	40.688.857	22,88
211022040 BECAS PARA EMPLEADOS	1.525.050.496	0	0	0	0	0,00
211022041 CALAMIDAD DOMÉSTICA PARA PENSIONADOS	73.993.628	0	0	430.000	430.000	0,58
211022042 CALAMIDAD DOMÉSTICA Y URGENCIA FAMILIAR TRABAJA	301.292.926	30.040.000	0	46.300.000	76.340.000	25,34
211022043 DROGA PARA TRABAJADORES	180.896.007	0	0	0	0	0,00
211022044 BECAS CONVENCIONALES	1.246.565.492	0	0	420.933.836	420.933.836	33,77
211022045 BECAS Y UTILES HIJOS DE TRABAJADORES	251.607.764	0	0	244.896.922	244.896.922	97,33
211022047 BECAS Y UTILES HIJOS DE PENSIONADOS	15.665.029	0	0	0	0	0,00
211022050 GASTOS FUNERARIOS	285.767.195	0	0	108.087.471	108.087.471	37,82

MUNICIPIO DE MEDELLÍN
SECRETARÍA DE HACIENDA
UNIDAD DE PRESUPUESTO

EJECUCIÓN PRESUPUESTAL DE GASTOS ACUMULADA A MARZO DE 2019

CONCEPTO	Ppto 1 a 3	Compromisos	Factura	Pagos	Total Ejecución	% Ejec.
CONTRIBUCIONES INHERENTES A LA NOMINA SECTOR PRIVA	52.938.712.828	0	0	10.305.426.676	10.305.426.676	19,47
211023052 APORTES A FONDOS PENSIONALES SECTOR PRIVADO	10.785.312.933	0	0	1.931.239.837	1.931.239.837	17,91
211023053 APORTES A CAJA DE COMPENSACION FAMILIAR	11.416.370.006	0	0	2.041.993.000	2.041.993.000	17,89
211023055 APORTES A SEGURIDAD SOCIAL -SALUD-SECTOR PRIVADO	27.608.857.515	0	0	5.841.952.239	5.841.952.239	21,16
211023056 RIESGOS PROFESIONALES	3.128.172.374	0	0	490.241.600	490.241.600	15,67
CONTRIBUCIONES INHERENTES A LA NOMINA SECTOR PÚBLI	34.977.075.807	0	0	7.117.475.433	7.117.475.433	20,35
211024052 APORTES A FONDOS PENSIONALES	20.511.637.394	0	0	4.528.478.910	4.528.478.910	22,08
211024055 APORTES A SEGURIDAD SOCIAL -SALUD-	194.975.904	0	0	34.539.623	34.539.623	17,71
211024060 APORTES AL ICBF	8.562.277.504	0	0	1.527.982.600	1.527.982.600	17,85
211024064 APORTES AL SENA	1.427.046.251	0	0	255.779.700	255.779.700	17,92
211024067 APORTES ESAP	1.427.046.251	0	0	259.676.400	259.676.400	18,20
211024175 APORTES INSTITUTOS TÉCNICOS	2.854.092.503	0	0	511.018.200	511.018.200	17,90
GASTOS GENERALES	13.269.347.156	1.868.020.287	0	1.153.606.214	3.021.626.501	22,77
ADQUISICION DE BIENES	4.086.903.274	52.916.005	0	648.641.549	701.557.554	17,17
212031074 MATERIALES Y SUMINISTROS	518.388	500.000	0	0	500.000	96,45
212031082 DOTACION DE EQUIPO DE PROTECCION PERSONAL	1.658.181.844	0	0	0	0	0,00
212031024 VESTIDO DE CALZADO Y LABOR	2.375.787.042	5	0	648.641.549	648.641.554	27,30
212031078 SUMINISTRO DE SUPLEMENTO ALIMENTICIO	52.416.000	52.416.000	0	0	52.416.000	100,00
ADQUISICION DE SERVICIOS	9.182.443.882	1.815.104.282	0	504.964.665	2.320.068.947	25,27
212032023 SISTEMA MUNICIPAL DE CAPACITACION.	672.385.677	912.372	0	80.404.338	81.316.710	12,09
212032083 SERVICIOS PÚBLICOS	1.095.039.312	211.913.532	0	189.011.472	400.925.004	36,61
212032087 VIÁTICOS Y GASTOS DE VIAJE	27.419.600	893.100	0	4.363.822	5.256.922	19,17
212032089 IMPRESOS Y SUSCRIPCIONES	65.265.349	188.702	0	311.298	500.000	0,77
212032090 COMUNICACIONES Y TRANSPORTE	535.370.079	160.983.018	0	29.416.982	190.400.000	35,56
212032099 GASTOS DE ATENCION Y REPRESENTACION	7.936.707	4.521.270	0	359.890	4.881.160	61,50
212032105 BIENESTAR SOCIAL E INCENTIVOS	4.074.000.000	747.812.919	0	0	747.812.919	18,36
212032109 GASTOS LEGALES	540.800.000	755.500	0	244.500	1.000.000	0,18
212032173 Sistema de Gestión - Seguridad y Salud en el trabajo	310.714.888	0	0	0	0	0,00
212032084 ARRENDAMIENTOS	533.509.301	351.211.247	0	147.699.445	498.910.692	93,51
212032025 SEGURO DE VIDA	58.667.147	0	0	0	0	0,00
212032100 RECREACION -BIENESTAR LABORAL-	362.537.822	314.875.852	0	2.116.148	316.992.000	87,44
212032107 OLIMPIADAS MUNICIPALES Y JUEGOS NACIONALES DE EM	898.798.000	21.036.770	0	51.036.770	72.073.540	8,02
TRANSFERENCIAS CORRIENTES	130.681.781.119	255.610.722	9.931.434	35.997.416.726	36.262.958.882	27,75
TRANSF. POR CONVENIOS CON EL SECTOR PRIVADO	311.587.710	0	0	122.788.182	122.788.182	39,41
APORTES SINDICALES	281.587.710	0	0	122.788.182	122.788.182	43,61
21303141113 PROMOCION AL DEPORTE	19.987.300	0	0	19.987.300	19.987.300	100,00
21303141114 AUXILIO SINDICAL	59.267.605	0	0	58.775.259	58.775.259	99,17
21303141115 AUXILIO SERVICIOS PÚBLICOS Y PREDIAL	14.436.862	0	0	3.252.219	3.252.219	22,53

MUNICIPIO DE MEDELLÍN
SECRETARÍA DE HACIENDA
UNIDAD DE PRESUPUESTO

EJECUCIÓN PRESUPUESTAL DE GASTOS ACUMULADA A MARZO DE 2019

CONCEPTO	Ppto 1 a 3	Compromisos	Factura	Pagos	Total Ejecución	% Ejec.
21303141116 VIÁTICOS SINDICALES	10.920.329	0	0	10.775.463	10.775.463	98,67
21303141117 COMITÉ SINDICAL DE EDUCACION Y PRENSA	14.997.941	0	0	14.997.941	14.997.941	100,00
21303141118 FONDO PARA DESASTRES ESPECIALES	146.977.673	0	0	0	0	0,00
21303141169 SEDE SINDICAL	15.000.000	0	0	15.000.000	15.000.000	100,00
PRESTAMOS PRE-PENSIONADOS	30.000.000	0	0	0	0	0,00
21303144035 PROGRAM PARA PRÉSTAMOS A PRE-PENSIONADOS	30.000.000	0	0	0	0	0,00
TRANSFERENCIAS DE PREVISION Y SEGURIDAD SOCIAL	130.370.193.409	255.610.722	9.931.434	35.874.628.544	36.140.170.700	27,72
PENSIONES Y JUBILACIONES	96.421.305.698	25.432.010	0	18.910.823.028	18.936.255.038	19,64
21303361129 PENSIONES DE VEJEZ, INVALIDEZ Y MUERTE	87.097.027.855	25.432.010	0	17.504.177.936	17.529.609.946	20,13
21303361130 CUOTAS PARTES POR PENSIONES	9.324.277.843	0	0	1.406.645.092	1.406.645.092	15,09
CESANTÍAS	32.634.557.511	120.178.712	9.931.434	16.963.805.516	17.093.915.662	52,38
21303362132 CESANTÍAS ANTICIPADAS	13.943.068.974	52.000.000	9.931.434	1.585.584.748	1.647.516.182	11,82
21303362133 CESANTÍAS DEFINITIVAS	17.030.694.796	68.103.005	0	13.805.203.275	13.873.306.280	81,46
21303362173 INTERESES A LAS CESANTÍAS	1.660.793.741	75.707	0	1.573.017.493	1.573.093.200	94,72
OTRAS TRANSFERENCIAS DE PREVISION Y SEGURIDAD SOCI	1.314.330.200	110.000.000	0	0	110.000.000	8,37
21303363070 GASTOS MÉDICOS Y DROGAS	1.314.330.200	110.000.000	0	0	110.000.000	8,37
150000119 Ajuste Recursos Ordinarios 2018	186.641.217	93.117.880	0	93.523.337	186.641.217	100,00
GASTOS DE PERSONAL	8.265.657	0	0	8.265.657	8.265.657	100,00
SERVICIOS PERSONALES INDIRECTOS	8.265.657	0	0	8.265.657	8.265.657	100,00
211022031 REMUNERACION SERVICIOS TÉCNICOS	8.265.657	0	0	8.265.657	8.265.657	100,00
GASTOS GENERALES	153.265.334	68.007.654	0	85.257.680	153.265.334	100,00
ADQUISICION DE BIENES	42.792.622	36.346.333	0	6.446.289	42.792.622	100,00
212031082 DOTACION DE EQUIPO DE PROTECCION PERSONAL	36.346.329	36.346.329	0	0	36.346.329	100,00
212031024 VESTIDO DE CALZADO Y LABOR	6.446.293	4	0	6.446.289	6.446.293	100,00
ADQUISICION DE SERVICIOS	110.472.712	31.661.321	0	78.811.391	110.472.712	100,00
212032089 IMPRESOS Y SUSCRIPCIONES	11.183.282	8.714	0	11.174.568	11.183.282	100,00
212032090 COMUNICACIONES Y TRANSPORTE	75.596.731	31.652.607	0	43.944.124	75.596.731	100,00
212032084 ARRENDAMIENTOS	22.490.699	0	0	22.490.699	22.490.699	100,00
212032107 OLIMPIADAS MUNICIPALES Y JUEGOS NACIONALES DE EM	1.202.000	0	0	1.202.000	1.202.000	100,00
TRANSFERENCIAS CORRIENTES	25.110.226	25.110.226	0	0	25.110.226	100,00
TRANSFERENCIAS DE PREVISION Y SEGURIDAD SOCIAL	25.110.226	25.110.226	0	0	25.110.226	100,00
OTRAS TRANSFERENCIAS DE PREVISION Y SEGURIDAD SOCI	25.110.226	25.110.226	0	0	25.110.226	100,00
21303363070 GASTOS MÉDICOS Y DROGAS	25.110.226	25.110.226	0	0	25.110.226	100,00
DEUDA PUBLICA	28.246.623.123	297.217.633	0	5.254.780.715	5.551.998.348	19,66
110000119 Recursos Ordinarios 2019	27.162.537.056	0	0	5.151.998.348	5.151.998.348	18,97
BONOS PENSIONALES TIPO A Y B SEGÚN LEY 617 DE 2000	27.162.537.056	0	0	5.151.998.348	5.151.998.348	18,97
222404181058 Bonos Pensionales tipo A y B según Ley 617 de 2000	27.162.537.056	0	0	5.151.998.348	5.151.998.348	18,97
110015219 Estamp.Procultura 2019	684.086.067	0	0	0	0	0,00

MUNICIPIO DE MEDELLÍN
SECRETARÍA DE HACIENDA
UNIDAD DE PRESUPUESTO

EJECUCIÓN PRESUPUESTAL DE GASTOS ACUMULADA A MARZO DE 2019

CONCEPTO	Ppto 1 a 3	Compromisos	Factura	Pagos	Total Ejecución	% Ejec.
BONOS PENSIONALES TIPO A Y B SEGÚN LEY 617 DE 2000	684.086.067	0	0	0	0	0,00
222404181058 Bonos Pensionales tipo A y B según Ley 617 de 2000	684.086.067	0	0	0	0	0,00
150000119 Ajuste Recursos Ordinarios 2018	400.000.000	297.217.633	0	102.782.367	400.000.000	100,00
BONOS PENSIONALES TIPO A Y B SEGÚN LEY 617 DE 2000	400.000.000	297.217.633	0	102.782.367	400.000.000	100,00
222404181058 Bonos Pensionales tipo A y B según Ley 617 de 2000	400.000.000	297.217.633	0	102.782.367	400.000.000	100,00
INVERSIÓN	94.964.748.751	10.949.018.168	6.787.403	14.429.665.875	25.385.471.446	26,73
Ajuste	656.017.762	5.871.528	0	650.146.234	656.017.762	100,00
150090118 Ajuste - Exced. Ord. EPM 2018	548.289.817	4	0	548.289.813	548.289.817	100,00
160184 FORTALECIMIENTO SISTEMA DE SE	467.628.160	0	0	467.628.160	467.628.160	100,00
160193 INNOVACIÓN DE TIC PARA UNA OR	80.661.657	4	0	80.661.653	80.661.657	100,00
150090119 Ajuste - Exced. Ord. EPM 2019	49.882.013	0	0	49.882.013	49.882.013	100,00
160193 INNOVACIÓN DE TIC PARA UNA OR	49.882.013	0	0	49.882.013	49.882.013	100,00
150000119 Ajuste Recursos Ordinarios 2018	57.845.932	5.871.524	0	51.974.408	57.845.932	100,00
160187 COMPROMISO CON LA INTEGRALIDA	5.871.523	5.871.523	0	0	5.871.523	100,00
160184 FORTALECIMIENTO SISTEMA DE SE	20.780.352	1	0	20.780.351	20.780.352	100,00
160196 ADMÓN DOCUMENTAL EFICIEN Y TR	31.194.057	0	0	31.194.057	31.194.057	100,00
Adición Reserva	191.676.875	55.900.000	0	135.776.875	191.676.875	100,00
160000118 Adición Reserva - Recursos Ordinarios 2018	191.676.875	55.900.000	0	135.776.875	191.676.875	100,00
160187 COMPROMISO CON LA INTEGRALIDA	45.400.000	45.400.000	0	0	45.400.000	100,00
160184 FORTALECIMIENTO SISTEMA DE SE	114.943.750	10.500.000	0	104.443.750	114.943.750	100,00
160191 CONSOLID SISTEMAS GESTIÓN INT	31.333.125	0	0	31.333.125	31.333.125	100,00
110000119 Recursos Ordinarios 2019	29.032.782.658	6.381.744.081	6.787.403	10.623.840.460	17.012.371.944	58,60
160187 COMPROMISO CON LA INTEGRALIDA	2.265.162.811	1.981.841.159	6.787.403	186.030.542	2.174.659.104	96,00
160183 IMPLEMENTACIÓN DE ESTRATEGIA	50.000.000	0	0	0	0	0,00
160184 FORTALECIMIENTO SISTEMA DE SE	4.446.693.856	1.742.552.683	0	113.084.586	1.855.637.269	41,73
160191 CONSOLID SISTEMAS GESTIÓN INT	387.378.176	270.142.953	0	43.136.218	313.279.171	80,87
160196 ADMÓN DOCUMENTAL EFICIEN Y TR	536.564.527	344.788.624	0	101.296.802	446.085.426	83,14
160198 APORTES AL FONPET - LEY 549 D	150.000.000	0	0	40.452.084	40.452.084	26,97
160179 APOYO A LAS SOLUCIONES DE VIV	19.881.920.840	1.298.282.542	0	10.011.896.203	11.310.178.745	56,89
160193 INNOVACIÓN DE TIC PARA UNA OR	614.530.020	232.360.020	0	0	232.360.020	37,81
170064 FORT. CENTRO DE PRÁCTICAS MPI	700.532.428	511.776.100	0	127.944.025	639.720.125	91,32
110090119 Exced. Ord. EPM 2019	14.785.587.967	4.505.502.559	0	2.562.787.206	7.068.289.765	47,81
160193 INNOVACIÓN DE TIC PARA UNA OR	14.785.587.967	4.505.502.559	0	2.562.787.206	7.068.289.765	47,81
110015819 Cartera Fondo Vivienda 2019	12.253.008.667	0	0	0	0	0,00
160179 APOYO A LAS SOLUCIONES DE VIV	12.253.008.667	0	0	0	0	0,00
110012114 RF Fondo Epm 2014	1	0	0	0	0	0,00
160193 INNOVACIÓN DE TIC PARA UNA OR	1	0	0	0	0	0,00
110015815 Cartera Fondo Vivienda 2015	201.896.588	0	0	201.896.588	201.896.588	100,00

MUNICIPIO DE MEDELLÍN
SECRETARÍA DE HACIENDA
UNIDAD DE PRESUPUESTO

EJECUCIÓN PRESUPUESTAL DE GASTOS ACUMULADA A MARZO DE 2019

CONCEPTO	Ppto 1 a 3	Compromisos	Factura	Pagos	Total Ejecución	% Ejec.
160179 APOYO A LAS SOLUCIONES DE VIV	201.896.588	0	0	201.896.588	201.896.588	100,00
110015816 Cartera Fondo Vivienda 2016	8.108.891.486	0	0	255.218.512	255.218.512	3,15
160179 APOYO A LAS SOLUCIONES DE VIV	8.108.891.486	0	0	255.218.512	255.218.512	3,15
110015817 Cartera Fondo Vivienda 2017	14.522.647.598	0	0	0	0	0,00
160179 APOYO A LAS SOLUCIONES DE VIV	14.522.647.598	0	0	0	0	0,00
110015818 Cartera Fondo Vivienda 2018	15.212.239.149	0	0	0	0	0,00
160179 APOYO A LAS SOLUCIONES DE VIV	15.212.239.149	0	0	0	0	0,00

MUNICIPIO DE MEDELLÍN
SECRETARÍA DE HACIENDA
UNIDAD DE PRESUPUESTO

EJECUCIÓN PRESUPUESTAL DE GASTOS ACUMULADA A MARZO DE 2019

CONCEPTO	Ppto 1 a 3	Compromisos	Factura	Pagos	Total Ejecución	% Ejec.
70700000 SECRETARÍA DE SUMINISTROS Y SERVICIOS	244.182.547.914	49.627.366.228	0	13.058.773.950	62.686.140.178	25,67
FUNCIONAMIENTO	78.867.359.636	23.970.880.781	0	9.171.908.071	33.142.788.852	42,02
110000119 Recursos Ordinarios 2019	76.008.942.272	22.037.147.461	0	8.247.224.027	30.284.371.488	39,84
GASTOS DE PERSONAL	15.904.276.362	882.527.891	0	3.032.861.823	3.915.389.714	24,62
SERVICIOS PERSONALES ASOCIADOS A LA NOMINA	14.792.055.802	0	0	2.908.214.746	2.908.214.746	19,66
211021001 SUELDOS DEL PERSONAL EMPLEADOS PÚBLICOS	10.619.268.924	0	0	2.398.761.019	2.398.761.019	22,59
211021003 HORAS EXTRAS	121.525.784	0	0	20.755.362	20.755.362	17,08
211021005 PRIMA DE VACACIONES	543.192.531	0	0	94.700.858	94.700.858	17,43
211021006 PRIMA DE NAVIDAD	1.118.886.040	0	0	382.847	382.847	0,03
211021007 VACACIONES	706.957.256	0	0	123.595.550	123.595.550	17,48
211021016 PRIMA DE ANTIGÜEDAD	19.764.339	0	0	2.689.065	2.689.065	13,61
211021018 SUBSIDIO FAMILIAR	5.435.761	0	0	480.000	480.000	8,83
211021019 SUBSIDIO DE TRANSPORTE	25.940.516	0	0	5.846.171	5.846.171	22,54
211021020 BONIFICACIÓN DE RECREACIÓN	64.274.392	0	0	11.154.658	11.154.658	17,35
211021021 SUBSIDIO DE ALIMENTACIÓN	70.413.341	0	0	1.208.681	1.208.681	1,72
211021023 PRIMA DE SERVICIOS	461.159.982	0	0	1.829.473	1.829.473	0,40
211021025 BONIFICACION SERVICIOS PRESTADOS	325.223.669	0	0	102.080.832	102.080.832	31,39
211021015 DOMINICALES - FESTIVOS Y RECARGOS	45.728.564	0	0	4.972.618	4.972.618	10,87
211021002 SUELDOS DEL PERSONAL TRABAJADORES OFICIALES	555.733.610	0	0	125.825.966	125.825.966	22,64
211021008 PRIMA DE VIDA CARA	20.559.938	0	0	13.931.646	13.931.646	67,76
211021009 PRIMA ESPECIAL TRABAJADORES	48.295.897	0	0	0	0	0,00
211021017 AGUINALDO	39.695.258	0	0	0	0	0,00
SERVICIOS PERSONALES INDIRECTOS	1.112.220.560	882.527.891	0	124.647.077	1.007.174.968	90,56
211022031 REMUNERACION SERVICIOS TÉCNICOS	1.112.220.560	882.527.891	0	124.647.077	1.007.174.968	90,56
GASTOS GENERALES	60.104.665.910	21.154.619.570	0	5.214.362.204	26.368.981.774	43,87
ADQUISICION DE BIENES	7.861.308.788	4.606.925.673	0	444.176.087	5.051.101.760	64,25
212031074 MATERIALES Y SUMINISTROS	4.679.349.031	1.869.119.988	0	22.015	1.869.142.003	39,94
212031153 COMBUSTIBLES	3.181.959.757	2.737.805.685	0	444.154.072	3.181.959.757	100,00
ADQUISICION DE SERVICIOS	51.697.005.854	16.547.693.897	0	4.770.186.117	21.317.880.014	41,24
212032080 MANTENIMIENTO	515.309.423	17.434.975	0	0	17.434.975	3,38
212032081 MANTENIMIENTO DE VEHICULOS	2.695.598.158	793.092.480	0	16.402.368	809.494.848	30,03
212032083 SERVICIOS PÚBLICOS	6.967.779.565	942.856.962	0	1.720.713.225	2.663.570.187	38,23
212032087 VIÁTICOS Y GASTOS DE VIAJE	255.550.672	3.000.000	0	0	3.000.000	1,17
212032089 IMPRESOS Y SUSCRIPCIONES	7.677.488	0	0	0	0	0,00
212032099 GASTOS DE ATENCION Y REPRESENTACION	7.936.707	2.411.708	0	72.640	2.484.348	31,30
212032109 GASTOS LEGALES	2.085.000	1.937.265	0	147.735	2.085.000	100,00
212032084 ARRENDAMIENTOS	3.858.827.983	1.605.141.600	0	893.107.014	2.498.248.614	64,74
212032097 SERVICIO DE ASEO	4.412.075.231	1	0	320.011.393	320.011.394	7,25

MUNICIPIO DE MEDELLÍN
SECRETARÍA DE HACIENDA
UNIDAD DE PRESUPUESTO
EJECUCIÓN PRESUPUESTAL DE GASTOS ACUMULADA A MARZO DE 2019

CONCEPTO	Ppto 1 a 3	Compromisos	Factura	Pagos	Total Ejecución	% Ejec.
212032091 SEGUROS	18.912.446.417	863.108.410	0	76.723.028	939.831.438	4,97
212032096 SERVICIO DE VIGILANCIA	14.061.719.210	12.318.710.496	0	1.743.008.714	14.061.719.210	100,00
IMPUESTOS, TASAS Y MULTAS	546.351.268	0	0	0	0	0,00
212033185 IMPUESTO DE VEHÍCULOS	75.000.000	0	0	0	0	0,00
212033172 IMPUESTO PREDIAL	471.351.268	0	0	0	0	0,00
150000119 Ajuste Recursos Ordinarios 2018	2.858.417.364	1.933.733.320	0	924.684.044	2.858.417.364	100,00
GASTOS GENERALES	2.858.417.364	1.933.733.320	0	924.684.044	2.858.417.364	100,00
ADQUISICION DE BIENES	280.523.440	126.875.430	0	153.648.010	280.523.440	100,00
212031074 MATERIALES Y SUMINISTROS	56.873.197	3.323.198	0	53.549.999	56.873.197	100,00
212031153 COMBUSTIBLES	223.650.243	123.552.232	0	100.098.011	223.650.243	100,00
ADQUISICION DE SERVICIOS	2.577.893.924	1.806.857.890	0	771.036.034	2.577.893.924	100,00
212032080 MANTENIMIENTO	541.016	541.016	0	0	541.016	100,00
212032081 MANTENIMIENTO DE VEHICULOS	704.624.842	484.047.530	0	220.577.312	704.624.842	100,00
212032083 SERVICIOS PÚBLICOS	533.059.295	399.108.452	0	133.950.843	533.059.295	100,00
212032097 SERVICIO DE ASEO	1.073.924.769	726.109.090	0	347.815.679	1.073.924.769	100,00
212032091 SEGUROS	27.385.021	15.580.467	0	11.804.554	27.385.021	100,00
212032096 SERVICIO DE VIGILANCIA	238.358.981	181.471.335	0	56.887.646	238.358.981	100,00
INVERSIÓN	165.315.188.278	25.656.485.447	0	3.886.865.879	29.543.351.326	17,87
Ajuste	3.358.534.926	3.233.315.061	0	125.219.865	3.358.534.926	100,00
150000119 Ajuste Recursos Ordinarios 2018	538.377.174	413.157.309	0	125.219.865	538.377.174	100,00
160206 ADMINISTRACIÓN Y CONSERVACIÓN	538.377.174	413.157.309	0	125.219.865	538.377.174	100,00
150004018 Ajuste - Área metropolitana 2018	2.820.157.752	2.820.157.752	0	0	2.820.157.752	100,00
160206 ADMINISTRACIÓN Y CONSERVACIÓN	2.820.157.752	2.820.157.752	0	0	2.820.157.752	100,00
Adición Reserva	653.030.447	546.961.138	0	106.069.309	653.030.447	100,00
160000118 Adición Reserva - Recursos Ordinarios 2018	112.877.857	6.808.548	0	106.069.309	112.877.857	100,00
160206 ADMINISTRACIÓN Y CONSERVACIÓN	112.877.857	6.808.548	0	106.069.309	112.877.857	100,00
160022618 Adición Reserva - Superávit 2018	540.152.590	540.152.590	0	0	540.152.590	100,00
160206 ADMINISTRACIÓN Y CONSERVACIÓN	540.152.590	540.152.590	0	0	540.152.590	100,00
110000119 Recursos Ordinarios 2019	30.255.822.937	21.756.211.315	0	3.655.576.705	25.411.788.020	83,99
160202 DESARROLLO FERIAS DE LA TRANS	244.200.111	0	0	0	0	0,00
160204 ADMÓN EFICIENTE PARA LA ADQUI	13.874.000.000	11.748.432.383	0	2.118.043.645	13.866.476.028	99,95
160206 ADMINISTRACIÓN Y CONSERVACIÓN	16.057.622.826	10.007.778.932	0	1.537.533.060	11.545.311.992	71,90
160650 FORMULACIÓN MODELO COMPRAS PÚ	80.000.000	0	0	0	0	0,00
110022619 Superávit 2019	120.000.000	119.997.933	0	0	119.997.933	100,00
160206 ADMINISTRACIÓN Y CONSERVACIÓN	120.000.000	119.997.933	0	0	119.997.933	100,00
110004018 Área metropolitana 2018	89	0	0	0	0	0,00
160206 ADMINISTRACIÓN Y CONSERVACIÓN	89	0	0	0	0	0,00
110010412 Construcción terminales 2012	1	0	0	0	0	0,00

MUNICIPIO DE MEDELLÍN
SECRETARÍA DE HACIENDA
UNIDAD DE PRESUPUESTO

EJECUCIÓN PRESUPUESTAL DE GASTOS ACUMULADA A MARZO DE 2019

CONCEPTO	Ppto 1 a 3	Compromisos	Factura	Pagos	Total Ejecución	% Ejec.
080304 ADQUISICIÓN DE BIENES INMUEBL	1	0	0	0	0	0,00
110010509 Zonas verdes recre y equipamientos 2009	70.076.078	0	0	0	0	0,00
160208 INVERSIONES POR OBLIGACIONES	70.076.078	0	0	0	0	0,00
110010511 Zonas verdes recre y equipamientos 2011	238.002.301	0	0	0	0	0,00
160208 INVERSIONES POR OBLIGACIONES	238.002.301	0	0	0	0	0,00
110010512 Zonas verdes recre y equipamientos 2012	9.632.135	0	0	0	0	0,00
160208 INVERSIONES POR OBLIGACIONES	9.632.135	0	0	0	0	0,00
110010513 Zonas verdes recre y equipamientos 2013	40.000.000	0	0	0	0	0,00
160208 INVERSIONES POR OBLIGACIONES	40.000.000	0	0	0	0	0,00
110010514 Zonas verdes recre y equipamientos 2014	211.008.435	0	0	0	0	0,00
160208 INVERSIONES POR OBLIGACIONES	211.008.435	0	0	0	0	0,00
110010515 Zonas verdes recre y equipamientos 2015	3.124.528.676	0	0	0	0	0,00
160208 INVERSIONES POR OBLIGACIONES	3.124.528.676	0	0	0	0	0,00
110010516 Zonas verdes recre y equipamientos 2016	22.035.620.348	0	0	0	0	0,00
160208 INVERSIONES POR OBLIGACIONES	22.035.620.348	0	0	0	0	0,00
110010517 Zonas verdes recre y equipamientos 2017	7.751.201.986	0	0	0	0	0,00
160208 INVERSIONES POR OBLIGACIONES	7.751.201.986	0	0	0	0	0,00
110012016 Construcción equipamientos 2016	702.614	0	0	0	0	0,00
160208 INVERSIONES POR OBLIGACIONES	702.614	0	0	0	0	0,00
110013814 RF Suelos y zonas verdes 2014	485.602.125	0	0	0	0	0,00
160208 INVERSIONES POR OBLIGACIONES	485.602.125	0	0	0	0	0,00
110013815 RF Suelos y zonas verdes 2015	2.923.625.857	0	0	0	0	0,00
160208 INVERSIONES POR OBLIGACIONES	2.923.625.857	0	0	0	0	0,00
110013817 RF Suelos y zonas verdes 2017	4.011.663.239	0	0	0	0	0,00
160208 INVERSIONES POR OBLIGACIONES	4.011.663.239	0	0	0	0	0,00
110013917 RF Construcción de equipamientos 2017	1.660.230.918	0	0	0	0	0,00
160208 INVERSIONES POR OBLIGACIONES	1.660.230.918	0	0	0	0	0,00
110019415 Zonas verdes recre y equipamientos Acuerdo 48/14 POT	2.418.594.318	0	0	0	0	0,00
160208 INVERSIONES POR OBLIGACIONES	2.418.594.318	0	0	0	0	0,00
110019416 Zonas verdes recre y equipamientos Acuerdo 48/14 POT	28.826.382.150	0	0	0	0	0,00
160208 INVERSIONES POR OBLIGACIONES	28.826.382.150	0	0	0	0	0,00
110019417 Zonas verdes recre y equipamientos Acuerdo 48/14 POT	15.719.501.913	0	0	0	0	0,00
160208 INVERSIONES POR OBLIGACIONES	15.719.501.913	0	0	0	0	0,00
110019418 Zonas verdes recre y equipamientos Acuerdo 48/14 POT	36.145.383.978	0	0	0	0	0,00
160208 INVERSIONES POR OBLIGACIONES	36.145.383.978	0	0	0	0	0,00
110019518 Construcción EQUIPAMIENTOS - Acuerdo 48 de 2014. 20	1.737.631.661	0	0	0	0	0,00
160208 INVERSIONES POR OBLIGACIONES	1.737.631.661	0	0	0	0	0,00
110019716 RF Suelo Zonas Verdes - Acuerdo 48 de 2014. 2016	2.228.583.736	0	0	0	0	0,00

MUNICIPIO DE MEDELLÍN
SECRETARÍA DE HACIENDA
UNIDAD DE PRESUPUESTO

EJECUCIÓN PRESUPUESTAL DE GASTOS ACUMULADA A MARZO DE 2019

CONCEPTO	Ppto 1 a 3	Compromisos	Factura	Pagos	Total Ejecución	% Ejec.
160208 INVERSIONES POR OBLIGACIONES	2.228.583.736	0	0	0	0	0,00
110019717 RF Suelo Zonas Verdes - Acuerdo 48 de 2014. 2017	1.289.827.407	0	0	0	0	0,00
160208 INVERSIONES POR OBLIGACIONES	1.289.827.407	0	0	0	0	0,00
110019718 RF Suelo Zonas Verdes - Acuerdo 48 de 2014. 2018	1	0	0	0	0	0,00
160208 INVERSIONES POR OBLIGACIONES	1	0	0	0	0	0,00
110019817 RF Construcción Equipamentos - Acuerdo 48 de 2014. 20	1	0	0	0	0	0,00
160208 INVERSIONES POR OBLIGACIONES	1	0	0	0	0	0,00
110019818 RF Construcción Equipamentos - Acuerdo 48 de 2014. 20	1	0	0	0	0	0,00
160208 INVERSIONES POR OBLIGACIONES	1	0	0	0	0	0,00

MUNICIPIO DE MEDELLÍN
SECRETARÍA DE HACIENDA
UNIDAD DE PRESUPUESTO

EJECUCIÓN PRESUPUESTAL DE GASTOS ACUMULADA A MARZO DE 2019

CONCEPTO	Ppto 1 a 3	Compromisos	Factura	Pagos	Total Ejecución	% Ejec.
71100000 SECRETARÍA EDUCACIÓN	1.144.191.187.108	232.654.765.985	3.527.288.779	239.292.993.106	475.475.047.870	41,56
FUNCIONAMIENTO	14.460.912.800	774.041.037	154.700	2.795.147.386	3.569.343.123	24,68
110000119 Recursos Ordinarios 2019	14.392.473.697	705.601.934	154.700	2.795.147.386	3.500.904.020	24,32
GASTOS DE PERSONAL	13.075.437.741	20.752.590	0	2.460.805.908	2.481.558.498	18,98
SERVICIOS PERSONALES ASOCIADOS A LA NOMINA	13.075.437.741	20.752.590	0	2.460.805.908	2.481.558.498	18,98
211021001 SUELDOS DEL PERSONAL EMPLEADOS PÚBLICOS	10.037.376.563	310.520	0	2.167.057.013	2.167.367.533	21,59
211021003 HORAS EXTRAS	11.584.287	0	0	3.833.312	3.833.312	33,09
211021005 PRIMA DE VACACIONES	472.995.656	5.013.094	0	69.315.724	74.328.818	15,71
211021006 PRIMA DE NAVIDAD	1.009.794.044	1.413.221	0	3.750.319	5.163.540	0,51
211021007 VACACIONES	641.681.675	7.007.694	0	96.072.850	103.080.544	16,06
211021018 SUBSIDIO FAMILIAR	168.111	0	0	0	0	0,00
211021019 SUBSIDIO DE TRANSPORTE	1.631.017	0	0	241.625	241.625	14,81
211021020 BONIFICACIÓN DE RECREACIÓN	58.479.069	624.145	0	8.616.338	9.240.483	15,80
211021021 SUBSIDIO DE ALIMENTACIÓN	40.564.207	0	0	589.505	589.505	1,45
211021023 PRIMA DE SERVICIOS	438.413.264	3.060.058	0	2.927.602	5.987.660	1,37
211021025 BONIFICACION SERVICIOS PRESTADOS	309.953.050	3.323.858	0	98.944.042	102.267.900	32,99
211021015 DOMINICALES - FESTIVOS Y RECARGOS	754.625	0	0	0	0	0,00
211021002 SUELDOS DEL PERSONAL TRABAJADORES OFICIALES	43.599.851	0	0	8.445.260	8.445.260	19,37
211021008 PRIMA DE VIDA CARA	1.539.012	0	0	1.012.318	1.012.318	65,78
211021009 PRIMA ESPECIAL TRABAJADORES	3.789.035	0	0	0	0	0,00
211021017 AGUINALDO	3.114.275	0	0	0	0	0,00
GASTOS GENERALES	1.317.035.956	684.849.344	154.700	334.341.478	1.019.345.522	77,40
ADQUISICION DE BIENES	200.000	49.700	0	100.300	150.000	75,00
212031074 MATERIALES Y SUMINISTROS	200.000	49.700	0	100.300	150.000	75,00
ADQUISICION DE SERVICIOS	1.316.835.956	684.799.644	154.700	334.241.178	1.019.195.522	77,40
212032083 SERVICIOS PÚBLICOS	473.540.105	49.450.826	0	150.741.409	200.192.235	42,28
212032087 VIÁTICOS Y GASTOS DE VIAJE	13.837.595	526.200	0	1.878.582	2.404.782	17,38
212032089 IMPRESOS Y SUSCRIPCIONES	200.000	52.000	0	48.000	100.000	50,00
212032090 COMUNICACIONES Y TRANSPORTE	200.000	50.000	0	0	50.000	25,00
212032099 GASTOS DE ATENCION Y REPRESENTACION	7.936.707	638.552	154.700	1.006.748	1.800.000	22,68
212032109 GASTOS LEGALES	150.000	150.000	0	0	150.000	100,00
212032084 ARRENDAMIENTOS	820.971.549	633.932.066	0	180.566.439	814.498.505	99,21
150000119 Ajuste Recursos Ordinarios 2018	68.439.103	68.439.103	0	0	68.439.103	100,00
GASTOS GENERALES	68.439.103	68.439.103	0	0	68.439.103	100,00
ADQUISICION DE SERVICIOS	68.439.103	68.439.103	0	0	68.439.103	100,00
212032083 SERVICIOS PÚBLICOS	68.439.103	68.439.103	0	0	68.439.103	100,00
INVERSIÓN	1.129.730.274.308	231.880.724.948	3.527.134.079	236.497.845.720	471.905.704.747	41,77
Ajuste	8.136.065.796	5.064.793.933	383.583.102	2.687.688.761	8.136.065.796	100,00

MUNICIPIO DE MEDELLÍN
SECRETARÍA DE HACIENDA
UNIDAD DE PRESUPUESTO

EJECUCIÓN PRESUPUESTAL DE GASTOS ACUMULADA A MARZO DE 2019

CONCEPTO	Ppto 1 a 3	Compromisos	Factura	Pagos	Total Ejecución	% Ejec.
150070118 Ajuste - Exced. Adic. EPM 2018	780.086.772	154.791.851	0	625.294.921	780.086.772	100,00
160284 DESARROLLO INSTITUCIONAL PARA	94.270.189	94.270.189	0	0	94.270.189	100,00
160347 FORTALECIMIENTO DE TECNOLOGÍA	122.318.220	0	0	122.318.220	122.318.220	100,00
160279 APORTES PARA EL PAGO DE SERVI	7.501.591	7.501.591	0	0	7.501.591	100,00
160325 MEJORAMIENTO DE LA CALIDAD ME	25.408.221	25.408.221	0	0	25.408.221	100,00
160339 DESARROLLO Y FORTALECIMIENTO	160.000.000	0	0	160.000.000	160.000.000	100,00
160316 FORTALECIMIENTO DE LA EDUCACI	70.588.548	24.383.089	0	46.205.459	70.588.548	100,00
160330 MEJORAMIENTO DE LA CALIDAD A	300.000.003	3.228.761	0	296.771.242	300.000.003	100,00
150090118 Ajuste - Exced. Ord. EPM 2018	332.832.401	332.832.401	0	0	332.832.401	100,00
160325 MEJORAMIENTO DE LA CALIDAD ME	6.249.936	6.249.936	0	0	6.249.936	100,00
160316 FORTALECIMIENTO DE LA EDUCACI	69.406.262	69.406.262	0	0	69.406.262	100,00
160263 DESARROLLO INSTITUCIONAL Y S	257.176.203	257.176.203	0	0	257.176.203	100,00
150000119 Ajuste Recursos Ordinarios 2018	724.219.741	706.035.115	0	18.184.626	724.219.741	100,00
160284 DESARROLLO INSTITUCIONAL PARA	47.849.117	33.559.599	0	14.289.518	47.849.117	100,00
160280 DESARROLLO DE ESTRATEGIAS PAR	8.118.656	4.223.548	0	3.895.108	8.118.656	100,00
160347 FORTALECIMIENTO DE TECNOLOGÍA	2.932.755	2.932.755	0	0	2.932.755	100,00
160330 MEJORAMIENTO DE LA CALIDAD A	7.119.277	7.119.277	0	0	7.119.277	100,00
160263 DESARROLLO INSTITUCIONAL Y S	658.199.936	658.199.936	0	0	658.199.936	100,00
150000818 Ajuste - Icbf 2018	311.185.484	311.185.484	0	0	311.185.484	100,00
160263 DESARROLLO INSTITUCIONAL Y S	311.185.484	311.185.484	0	0	311.185.484	100,00
150004218 Ajuste - Sgp educación 2018	827.142.195	2	0	827.142.193	827.142.195	100,00
160270 APOYO ADMINISTRATIVO A INSTIT	827.142.195	2	0	827.142.193	827.142.195	100,00
150020418 Ajuste - Minist. Educación - Prog. Aliment. Escolar 2018	767.995.255	384.412.153	383.583.102	0	767.995.255	100,00
160280 DESARROLLO DE ESTRATEGIAS PAR	767.995.255	384.412.153	383.583.102	0	767.995.255	100,00
150022619 Ajuste - Superávit 2019	805.428.077	87.379.135	0	718.048.942	805.428.077	100,00
160270 APOYO ADMINISTRATIVO A INSTIT	805.428.077	87.379.135	0	718.048.942	805.428.077	100,00
150022917 Ajuste - Retiro por devolución de excedentes del FONPE	3.587.175.871	3.088.157.792	0	499.018.079	3.587.175.871	100,00
160354 MANTENIMIENTO, ADECUACIONES Y	3.530.380.417	3.088.157.792	0	442.222.625	3.530.380.417	100,00
160352 DOTACIÓN DE MOBILIARIO PARA I	56.795.454	0	0	56.795.454	56.795.454	100,00
Adición Reserva	15.011.034.460	10.177.323.462	0	4.833.710.998	15.011.034.460	100,00
160000118 Adición Reserva - Recursos Ordinarios 2018	5.914.864.974	4.102.204.114	0	1.812.660.860	5.914.864.974	100,00
160284 DESARROLLO INSTITUCIONAL PARA	89.813.003	68.537.269	0	21.275.734	89.813.003	100,00
160272 SERVICIO EDUCATIVO PARA JÓVEN	185.417.055	185.417.055	0	0	185.417.055	100,00
160276 SERVICIO EDUCATIVO PARA JÓVEN	63.443.482	63.443.482	0	0	63.443.482	100,00
160342 IMPLEMENTACIÓN DE LA EDUCACIÓ	19.919.942	19.919.942	0	0	19.919.942	100,00
160333 DESARROLLO HUMANO Y BIENESTAR	7.439.180	7.439.180	0	0	7.439.180	100,00
160263 DESARROLLO INSTITUCIONAL Y S	1.858.510.926	1.858.510.926	0	0	1.858.510.926	100,00
170135 18PP14-Formación en segunda l	85.896.680	78.525.832	0	7.370.848	85.896.680	100,00

MUNICIPIO DE MEDELLÍN
SECRETARÍA DE HACIENDA
UNIDAD DE PRESUPUESTO

EJECUCIÓN PRESUPUESTAL DE GASTOS ACUMULADA A MARZO DE 2019

CONCEPTO	Ppto 1 a 3	Compromisos	Factura	Pagos	Total Ejecución	% Ejec.
170128 18PP99-Mejoramiento de la inf	2.241.252.518	1.160.613.611	0	1.080.638.907	2.241.252.518	100,00
170131 18PP70-Apoyo para el transpor	200.000.000	200.000.000	0	0	200.000.000	100,00
170129 18PP99-Implementación de ento	5.663.493	5.663.493	0	0	5.663.493	100,00
170132 18PP3-Asistencia a primera in	40.832.840	30.639.465	0	10.193.375	40.832.840	100,00
170117 18PP2-Asistencia Integral a N	772.798.729	79.616.733	0	693.181.996	772.798.729	100,00
170126 18PP99-Fortalecimiento de prá	343.877.126	343.877.126	0	0	343.877.126	100,00
160022618 Adición Reserva - Superávit 2018	441.071.483	441.071.483	0	0	441.071.483	100,00
160263 DESARROLLO INSTITUCIONAL Y S	441.071.483	441.071.483	0	0	441.071.483	100,00
160070118 Adición Reserva - Exced. Adic. EPM 2018	1.460.344.451	242.989.722	0	1.217.354.729	1.460.344.451	100,00
160284 DESARROLLO INSTITUCIONAL PARA	50.000.000	0	0	50.000.000	50.000.000	100,00
160350 CONSTRUCCIÓN, REPOSICIÓN Y TE	57.645.076	57.645.076	0	0	57.645.076	100,00
160347 FORTALECIMIENTO DE TECNOLOGÍA	175.465.486	0	0	175.465.486	175.465.486	100,00
160343 FORTALECIMIENTO EN LENGUAS EX	149.694.070	149.694.070	0	0	149.694.070	100,00
160342 IMPLEMENTACIÓN DE LA EDUCACIÓ	29.049.722	29.049.722	0	0	29.049.722	100,00
160316 FORTALECIMIENTO DE LA EDUCACI	991.889.243	0	0	991.889.243	991.889.243	100,00
160345 IMPLEMENTACIÓN DE BACHILLERAT	2.598.253	2.598.253	0	0	2.598.253	100,00
160330 MEJORAMIENTO DE LA CALIDAD A	4.002.601	4.002.601	0	0	4.002.601	100,00
160090118 Adición Reserva - Exced. Ord. EPM 2018	2.342.886.840	2.342.886.840	0	0	2.342.886.840	100,00
160333 DESARROLLO HUMANO Y BIENESTAR	11.003.420	11.003.420	0	0	11.003.420	100,00
160330 MEJORAMIENTO DE LA CALIDAD A	18.763.266	18.763.266	0	0	18.763.266	100,00
160263 DESARROLLO INSTITUCIONAL Y S	2.313.120.154	2.313.120.154	0	0	2.313.120.154	100,00
160000818 Adición Reserva - Icbf 2018	303.240.224	303.240.224	0	0	303.240.224	100,00
160263 DESARROLLO INSTITUCIONAL Y S	303.240.224	303.240.224	0	0	303.240.224	100,00
160000918 Adición Reserva - Sgp calidad de la educación 2018	2.720.828.719	2.720.828.719	0	0	2.720.828.719	100,00
160280 DESARROLLO DE ESTRATEGIAS PAR	2.591.630.759	2.591.630.759	0	0	2.591.630.759	100,00
160354 MANTENIMIENTO, ADECUACIONES Y	129.197.960	129.197.960	0	0	129.197.960	100,00
160004218 Adición Reserva - Sgp educación 2018	24.102.360	24.102.360	0	0	24.102.360	100,00
160276 SERVICIO EDUCATIVO PARA JÓVEN	24.102.360	24.102.360	0	0	24.102.360	100,00
160022917 Adición Reserva - Retiro por devolución de excedentes d	1.803.695.409	0	0	1.803.695.409	1.803.695.409	100,00
160347 FORTALECIMIENTO DE TECNOLOGÍA	1.803.695.409	0	0	1.803.695.409	1.803.695.409	100,00
110000119 Recursos Ordinarios 2019	49.158.254.241	21.170.546.974	4.439.451	13.251.825.859	34.426.812.284	70,03
130619 MCV-Campus Universitario SAPI	1	0	0	0	0	0,00
160254 IMPLEMENTACIÓN DE ESCUELA ABI	100.000.000	0	0	0	0	0,00
160284 DESARROLLO INSTITUCIONAL PARA	9.626.294.125	2.629.882.737	0	6.784.140.643	9.414.023.380	97,79
160336 APORTES PARA EL PAGO DE ESTÍM	46.200.000	0	0	0	0	0,00
160257 IMPLEMENTACIÓN DEL SISTEMA DE	221.881.344	0	0	0	0	0,00
160267 APORTES PARA EL PAGO DE PERSO	15.942.451.865	2.585.593	4.439.451	3.589.633.830	3.596.658.874	22,56
160272 SERVICIO EDUCATIVO PARA JÓVEN	1.514.030.456	1.215.502.220	0	248.215.439	1.463.717.659	96,68

MUNICIPIO DE MEDELLÍN
SECRETARÍA DE HACIENDA
UNIDAD DE PRESUPUESTO

EJECUCIÓN PRESUPUESTAL DE GASTOS ACUMULADA A MARZO DE 2019

CONCEPTO	Ppto 1 a 3	Compromisos	Factura	Pagos	Total Ejecución	% Ejec.
160276 SERVICIO EDUCATIVO PARA JÓVEN	500.000.000	387.936.343	0	109.709.323	497.645.666	99,53
160345 IMPLEMENTACIÓN DE BACHILLERAT	22.880.723	2.094.182	0	20.786.541	22.880.723	100,00
160263 DESARROLLO INSTITUCIONAL Y S	19.570.768.798	16.065.224.708	0	2.469.325.676	18.534.550.384	94,71
170045 HABILIT SEDES EDUCAT IMPLEMEN	93.746.929	0	0	0	0	0,00
180041 19PP12-Adecuación de Infraest	220.000.000	0	0	0	0	0,00
180043 19PP70-Apoyo para transporte	150.000.000	0	0	0	0	0,00
180040 19PP10-Fort y continui de edu	400.000.000	400.000.000	0	0	400.000.000	100,00
180034 19PP3-Asistencia Primera Infa	500.000.000	467.321.191	0	30.014.407	497.335.598	99,47
180039 19PP8-Fortalecimiento de prog	250.000.000	0	0	0	0	0,00
110070119 Exced. Adic. EPM 2019	78.957.206.363	49.450.284.334	0	13.896.901.714	63.347.186.048	80,23
160284 DESARROLLO INSTITUCIONAL PARA	472.419.914	3.679.461	0	36.521.791	40.201.252	8,51
160280 DESARROLLO DE ESTRATEGIAS PAR	6.500.000.000	0	0	0	0	0,00
160347 FORTALECIMIENTO DE TECNOLOGÍA	12.167.790.581	7.825.634.367	0	2.127.848.224	9.953.482.591	81,80
160270 APOYO ADMINISTRATIVO A INSTIT	45.842.082.666	33.532.511.754	0	9.666.480.968	43.198.992.722	94,23
160325 MEJORAMIENTO DE LA CALIDAD ME	420.160.000	70.252.168	0	349.907.832	420.160.000	100,00
160342 IMPLEMENTACIÓN DE LA EDUCACIÓ	2.083.099.998	1.695.592.056	0	312.294.794	2.007.886.850	96,39
160322 FORTALECIMIENTO INSTITUCIONAL	610.000.000	377.163.719	0	32.836.281	410.000.000	67,21
160316 FORTALECIMIENTO DE LA EDUCACI	3.084.353.204	2.964.893.652	0	119.459.552	3.084.353.204	100,00
160333 DESARROLLO HUMANO Y BIENESTAR	1.440.000.000	762.497.365	0	0	762.497.365	52,95
160330 MEJORAMIENTO DE LA CALIDAD A	6.337.300.000	2.218.059.792	0	1.251.552.272	3.469.612.064	54,75
110090119 Exced. Ord. EPM 2019	138.192.114.539	91.576.404.216	0	25.720.762.548	117.297.166.764	84,88
160280 DESARROLLO DE ESTRATEGIAS PAR	10.369.999.998	4.090.067.121	0	2.909.932.879	7.000.000.000	67,50
160353 DESARROLLO PLAN DE LECTURA Y	91.913.569	36.474.726	0	55.438.843	91.913.569	100,00
160350 CONSTRUCCIÓN, REPOSICIÓN Y TE	2.000.000.000	0	0	0	0	0,00
160354 MANTENIMIENTO, ADECUACIONES Y	1.774.093.729	320.160.745	0	0	320.160.745	18,05
160279 APORTES PARA EL PAGO DE SERVI	5.014.030.458	148.692.974	0	1.771.465.862	1.920.158.836	38,30
160272 SERVICIO EDUCATIVO PARA JÓVEN	5.537.342.022	3.522.389.252	0	1.192.142.958	4.714.532.210	85,14
160276 SERVICIO EDUCATIVO PARA JÓVEN	1.298.963.197	1.008.958.513	0	99.448.365	1.108.406.878	85,33
160313 DESARROLLO DE ESTRATEGIAS PAR	6.822.916.353	4.612.601.831	0	1.875.314.522	6.487.916.353	95,09
160343 FORTALECIMIENTO EN LENGUAS EX	1.600.000.000	32.034.112	0	317.965.888	350.000.000	21,88
160259 FORTALECIMIENTO DE LA ESCUELA	9.352.730.090	7.788.868.993	0	1.563.861.097	9.352.730.090	100,00
160339 DESARROLLO Y FORTALECIMIENTO	5.342.731.730	2.852.214.998	0	352.588.720	3.204.803.718	59,98
160288 APORTES PARA EL PAGO DE ARREN	5.392.401.209	3.783.469.741	0	1.170.131.282	4.953.601.023	91,86
160352 DOTACIÓN DE MOBILIARIO PARA I	2.000.000.000	28.406.869	0	0	28.406.869	1,42
160355 DOTACIÓN DE MEJORES AMBIENTES	1.000.000.000	0	0	0	0	0,00
160351 CONSTRUCCIÓN DE JARDINES Y CE	1.000.000.000	0	0	0	0	0,00
160263 DESARROLLO INSTITUCIONAL Y S	79.594.992.184	63.352.064.341	0	14.412.472.132	77.764.536.473	97,70
110000219 Recurso Crédito 2019	24.000.000.000	0	0	0	0	0,00

MUNICIPIO DE MEDELLÍN
SECRETARÍA DE HACIENDA
UNIDAD DE PRESUPUESTO

EJECUCIÓN PRESUPUESTAL DE GASTOS ACUMULADA A MARZO DE 2019

CONCEPTO	Ppto 1 a 3	Compromisos	Factura	Pagos	Total Ejecución	% Ejec.
160350 CONSTRUCCIÓN, REPOSICIÓN Y TE	17.000.000.000	0	0	0	0	0,00
160351 CONSTRUCCIÓN DE JARDINES Y CE	7.000.000.000	0	0	0	0	0,00
11000919 Sgp calidad de la educación 2019	21.575.838.720	1.944.133.107	0	2.186.001.610	4.130.134.717	19,14
160280 DESARROLLO DE ESTRATEGIAS PAR	13.647.793.835	1.940.715.707	0	1.600.000.000	3.540.715.707	25,94
160354 MANTENIMIENTO, ADECUACIONES Y	2.000.000.000	0	0	0	0	0,00
160347 FORTALECIMIENTO DE TECNOLOGÍA	1.000.000.000	0	0	0	0	0,00
160279 APORTES PARA EL PAGO DE SERVI	4.928.044.885	3.417.400	0	586.001.610	589.419.010	11,96
110004219 Sgp educación 2019	697.851.803.009	50.478.187.127	3.139.111.526	171.682.336.972	225.299.635.625	32,28
160284 DESARROLLO INSTITUCIONAL PARA	6.175.748.267	6.175.748.267	0	0	6.175.748.267	100,00
160347 FORTALECIMIENTO DE TECNOLOGÍA	0	0	0	0	0	0,00
160286 APORTES PARA EL PAGO DEL ASCE	6.175.748.267	0	0	0	0	0,00
160266 APORTES PARA EL PAGO DE PERSO	502.309.380.180	0	2.798.744.400	102.861.565.785	105.660.310.185	21,03
160267 APORTES PARA EL PAGO DE PERSO	38.000.000.000	5.610.554	15.093.892	7.579.886.618	7.600.591.064	20,00
160268 APORTES PATRONALES DOCENTES D	52.220.789.777	0	0	42.516.402.172	42.516.402.172	81,42
160270 APOYO ADMINISTRATIVO A INSTIT	33.659.209.764	16.773.371.731	0	8.000.000.000	24.773.371.731	73,60
160282 APORTES PAGO PERSONAL ADTIVO	21.580.696.531	808.789	307.283.800	4.672.545.124	4.980.637.713	23,08
160272 SERVICIO EDUCATIVO PARA JÓVEN	22.527.748.753	17.826.865.425	17.989.434	4.048.135.256	21.892.990.115	97,18
160276 SERVICIO EDUCATIVO PARA JÓVEN	10.000.000.000	7.695.782.361	0	1.990.591.217	9.686.373.578	96,86
160313 DESARROLLO DE ESTRATEGIAS PAR	4.702.481.470	2.000.000.000	0	0	2.000.000.000	42,53
160316 FORTALECIMIENTO DE LA EDUCACI	500.000.000	0	0	13.210.800	13.210.800	2,64
110005919 RF Sgp educación 2019	1.739.317.816	0	0	52.000.000	52.000.000	2,99
160279 APORTES PARA EL PAGO DE SERVI	1.739.317.816	0	0	52.000.000	52.000.000	2,99
110018119 RF Fondo Medellín Ciudad para la Vida 2019	1.491.014.158	0	0	0	0	0,00
130619 MCV-Campus Universitario SAPI	1.421.481.303	0	0	0	0	0,00
130620 MCV-Universidad Virtual @Mede	34.749.435	0	0	0	0	0,00
130658 MCV-Centro de Formación e inn	34.783.420	0	0	0	0	0,00
110018219 SGP Calidad Gratuidad Educación 2019	21.710.341.768	0	0	0	0	0,00
160275 APORTES PARA LA GRATUIDAD EDU	21.710.341.768	0	0	0	0	0,00
110020419 Minist. Educación - Prog. Aliment. Escolar 2019	10.021.120.536	447.637.591	0	0	447.637.591	4,47
160280 DESARROLLO DE ESTRATEGIAS PAR	10.021.120.536	447.637.591	0	0	447.637.591	4,47
110020619 RF Min Educación-PAE 2019	1	0	0	0	0	0,00
160280 DESARROLLO DE ESTRATEGIAS PAR	1	0	0	0	0	0,00
110022619 Superávit 2019	2.192.824.168	0	0	0	0	0,00
160270 APOYO ADMINISTRATIVO A INSTIT	2.192.824.168	0	0	0	0	0,00
110022918 Retiro por devolución de excedentes del FONPET - Educa	10.149.293.419	0	0	1.841.545.927	1.841.545.927	18,14
160354 MANTENIMIENTO, ADECUACIONES Y	1	0	0	0	0	0,00
160266 APORTES PARA EL PAGO DE PERSO	10.149.293.418	0	0	1.841.545.927	1.841.545.927	18,14
110013917 RF Construcción de equipamentos 2017	312.489.515	0	0	0	0	0,00

MUNICIPIO DE MEDELLÍN
SECRETARÍA DE HACIENDA
UNIDAD DE PRESUPUESTO

EJECUCIÓN PRESUPUESTAL DE GASTOS ACUMULADA A MARZO DE 2019

CONCEPTO	Ppto 1 a 3	Compromisos	Factura	Pagos	Total Ejecución	% Ejec.
160351 CONSTRUCCIÓN DE JARDINES Y CE	312.489.515	0	0	0	0	0,00
11000217 Recurso Crédito 2017	75.997.700	0	0	0	0	0,00
160354 MANTENIMIENTO, ADECUACIONES Y	75.997.700	0	0	0	0	0,00
11000918 Sgp calidad de la educación 2018	50.583.448	0	0	815.984	815.984	1,61
160354 MANTENIMIENTO, ADECUACIONES Y	49.767.464	0	0	0	0	0,00
160279 APORTES PARA EL PAGO DE SERVI	815.984	0	0	815.984	815.984	100,00
110004014 Área metropolitana 2014	30.145	0	0	0	0	0,00
130345 JVE-60 Constr 2 Et IE Huerta	1	0	0	0	0	0,00
130712 JVE-02- Mantenimiento de la i	30.144	0	0	0	0	0,00
110004015 Área metropolitana 2015	2.000.000.000	0	0	0	0	0,00
130702 JVE-C50 Ampliac y Adec Centro	900.000.000	0	0	0	0	0,00
130351 JVE-80 Centro Infantil Buen C	1.100.000.000	0	0	0	0	0,00
110004210 Sgp educación 2010	2.727.634	0	0	0	0	0,00
160266 APORTES PARA EL PAGO DE PERSO	2.727.634	0	0	0	0	0,00
110004214 Sgp educación 2014	8.701.531	0	0	0	0	0,00
160266 APORTES PARA EL PAGO DE PERSO	8.701.531	0	0	0	0	0,00
110004215 Sgp educación 2015	1.219.657	0	0	0	0	0,00
160266 APORTES PARA EL PAGO DE PERSO	1.219.657	0	0	0	0	0,00
110004216 Sgp educación 2016	2.125.172	0	0	0	0	0,00
160266 APORTES PARA EL PAGO DE PERSO	2.125.172	0	0	0	0	0,00
110004217 Sgp educación 2017	33.876.608	0	0	0	0	0,00
160266 APORTES PARA EL PAGO DE PERSO	26.296.798	0	0	0	0	0,00
160276 SERVICIO EDUCATIVO PARA JÓVEN	7.579.810	0	0	0	0	0,00
110004218 Sgp educación 2018	798.901.823	0	0	0	0	0,00
160284 DESARROLLO INSTITUCIONAL PARA	14.251.884	0	0	0	0	0,00
160347 FORTALECIMIENTO DE TECNOLOGÍA	1	0	0	0	0	0,00
160266 APORTES PARA EL PAGO DE PERSO	15.381.807	0	0	0	0	0,00
160267 APORTES PARA EL PAGO DE PERSO	559.926	0	0	0	0	0,00
160270 APOYO ADMINISTRATIVO A INSTIT	2.397.216	0	0	0	0	0,00
160282 APORTES PAGO PERSONAL ADTIVO	12.255.310	0	0	0	0	0,00
160272 SERVICIO EDUCATIVO PARA JÓVEN	423.317.194	0	0	0	0	0,00
160276 SERVICIO EDUCATIVO PARA JÓVEN	40.345.829	0	0	0	0	0,00
160313 DESARROLLO DE ESTRATEGIAS PAR	290.392.156	0	0	0	0	0,00
160316 FORTALECIMIENTO DE LA EDUCACI	500	0	0	0	0	0,00
110004802 Donación Carrefour 2002	15.008	0	0	0	0	0,00
020195 DOTACIÓN Y ADECUACIÓN DE LA E	15.008	0	0	0	0	0,00
110005915 RF Sgp educación 2015	16.230.405	0	0	16.230.405	16.230.405	100,00
160279 APORTES PARA EL PAGO DE SERVI	16.230.405	0	0	16.230.405	16.230.405	100,00

MUNICIPIO DE MEDELLÍN
SECRETARÍA DE HACIENDA
UNIDAD DE PRESUPUESTO
EJECUCIÓN PRESUPUESTAL DE GASTOS ACUMULADA A MARZO DE 2019

CONCEPTO	Ppto 1 a 3	Compromisos	Factura	Pagos	Total Ejecución	% Ejec.
11005918 RF Sgp educación 2018	328.024.942	0	0	328.024.942	328.024.942	100,00
160279 APORTES PARA EL PAGO DE SERVI	328.024.942	0	0	328.024.942	328.024.942	100,00
110006016 Regalías directas 2016	1	0	0	0	0	0,00
160354 MANTENIMIENTO, ADECUACIONES Y	1	0	0	0	0	0,00
110018118 RF Fondo Medellín Ciudad para la Vida 2018	290.838.649	0	0	0	0	0,00
130619 MCV-Campus Universitario SAPI	276.103.965	0	0	0	0	0,00
130620 MCV-Universidad Virtual @Mede	13.097.497	0	0	0	0	0,00
130658 MCV-Centro de Formación e inn	1.637.187	0	0	0	0	0,00
110020418 Minist. Educación - Prog. Aliment. Escolar 2018	4.184.930.064	22.391.304	0	0	22.391.304	0,54
160280 DESARROLLO DE ESTRATEGIAS PAR	4.184.930.064	22.391.304	0	0	22.391.304	0,54
110020618 RF Min Educación-PAE 2018	1	0	0	0	0	0,00
160280 DESARROLLO DE ESTRATEGIAS PAR	1	0	0	0	0	0,00
110020918 RF SGP Crec. Economía 2018	100.932.143	0	0	0	0	0,00
160351 CONSTRUCCIÓN DE JARDINES Y CE	100.932.143	0	0	0	0	0,00
110022917 Retiro por devolución de excedentes del FONPET - Educa	199.142.925	0	0	0	0	0,00
160266 APORTES PARA EL PAGO DE PERSO	196.304.591	0	0	0	0	0,00
160352 DOTACIÓN DE MOBILIARIO PARA I	2.838.334	0	0	0	0	0,00
110000815 Icbf 2015	153.025.245	0	0	0	0	0,00
160263 DESARROLLO INSTITUCIONAL Y S	153.025.245	0	0	0	0	0,00
110000816 Icbf 2016	1.757.972.125	0	0	0	0	0,00
140177 ATENCIÓN DESDE LA GESTACIÓN H	680.684.552	0	0	0	0	0,00
160263 DESARROLLO INSTITUCIONAL Y S	1.077.287.573	0	0	0	0	0,00
110000817 Icbf 2017	855.816.267	0	0	0	0	0,00
160263 DESARROLLO INSTITUCIONAL Y S	855.816.267	0	0	0	0	0,00
110000819 Icbf 2019	38.338.763.222	1.549.022.900	0	0	1.549.022.900	4,04
160263 DESARROLLO INSTITUCIONAL Y S	38.338.763.222	1.549.022.900	0	0	1.549.022.900	4,04
110011212 Sgp crecimiento de la economía 2012	2.860.304	0	0	0	0	0,00
160351 CONSTRUCCIÓN DE JARDINES Y CE	2.860.304	0	0	0	0	0,00
110011215 Sgp crecimiento de la economía 2015	22.666.851	0	0	0	0	0,00
160351 CONSTRUCCIÓN DE JARDINES Y CE	22.666.851	0	0	0	0	0,00
110020917 RF SGP Crec. Economía 2017	6.173.929	0	0	0	0	0,00
160351 CONSTRUCCIÓN DE JARDINES Y CE	6.173.929	0	0	0	0	0,00

MUNICIPIO DE MEDELLÍN
SECRETARÍA DE HACIENDA
UNIDAD DE PRESUPUESTO

EJECUCIÓN PRESUPUESTAL DE GASTOS ACUMULADA A MARZO DE 2019

CONCEPTO	Ppto 1 a 3	Compromisos	Factura	Pagos	Total Ejecución	% Ejec.
7120000 SECRETARÍA DE PARTICIPACIÓN CIUDADANA	54.317.203.161	16.312.712.078	2	7.245.632.967	23.558.345.047	43,37
FUNCIONAMIENTO	6.856.391.115	293.766.525	0	1.220.171.486	1.513.938.011	22,08
11000119 Recursos Ordinarios 2019	6.856.391.115	293.766.525	0	1.220.171.486	1.513.938.011	22,08
GASTOS DE PERSONAL	6.694.087.973	215.818.155	0	1.190.195.118	1.406.013.273	21,00
SERVICIOS PERSONALES ASOCIADOS A LA NOMINA	6.450.363.258	9.037.594	0	1.157.849.555	1.166.887.149	18,09
211021001 SUELDOS DEL PERSONAL EMPLEADOS PÚBLICOS	4.917.569.711	0	0	1.004.321.781	1.004.321.781	20,42
211021003 HORAS EXTRAS	66.711.212	0	0	2.058.770	2.058.770	3,09
211021005 PRIMA DE VACACIONES	230.080.002	2.228.800	0	36.501.174	38.729.974	16,83
211021006 PRIMA DE NAVIDAD	492.879.790	0	0	15.749	15.749	0,00
211021007 VACACIONES	313.346.708	4.543.612	0	50.047.993	54.591.605	17,42
211021016 PRIMA DE ANTIGÜEDAD	4.572.589	0	0	0	0	0,00
211021018 SUBSIDIO FAMILIAR	168.111	0	0	0	0	0,00
211021019 SUBSIDIO DE TRANSPORTE	226.874	0	0	15.822	15.822	6,97
211021020 BONIFICACIÓN DE RECREACIÓN	28.621.368	276.535	0	4.498.145	4.774.680	16,68
211021021 SUBSIDIO DE ALIMENTACIÓN	7.653.624	0	0	96.931	96.931	1,27
211021023 PRIMA DE SERVICIOS	214.984.114	511.082	0	3.217.707	3.728.789	1,73
211021025 BONIFICACION SERVICIOS PRESTADOS	152.349.155	1.477.565	0	56.605.513	58.083.078	38,12
211021015 DOMINICALES - FESTIVOS Y RECARGOS	21.200.000	0	0	469.970	469.970	2,22
SERVICIOS PERSONALES INDIRECTOS	243.724.715	206.780.561	0	32.345.563	239.126.124	98,11
211022031 REMUNERACION SERVICIOS TÉCNICOS	243.724.715	206.780.561	0	32.345.563	239.126.124	98,11
GASTOS GENERALES	162.303.142	77.948.370	0	29.976.368	107.924.738	66,50
ADQUISICION DE BIENES	1.001.121	200.000	0	0	200.000	19,98
212031074 MATERIALES Y SUMINISTROS	329.826	200.000	0	0	200.000	60,64
212031076 COMPRA DE EQUIPO	671.295	0	0	0	0	0,00
ADQUISICION DE SERVICIOS	161.302.021	77.748.370	0	29.976.368	107.724.738	66,78
212032083 SERVICIOS PÚBLICOS	48.797.928	0	0	12.937.628	12.937.628	26,51
212032087 VIÁTICOS Y GASTOS DE VIAJE	12.064.624	250.000	0	0	250.000	2,07
212032099 GASTOS DE ATENCION Y REPRESENTACION	7.936.707	833.652	0	1.200.696	2.034.348	25,63
212032084 ARRENDAMIENTOS	92.502.762	76.664.718	0	15.838.044	92.502.762	100,00
INVERSIÓN	47.460.812.046	16.018.945.553	2	6.025.461.481	22.044.407.036	46,45
Ajuste	202.186.161	20.435.066	0	181.751.095	202.186.161	100,00
150070118 Ajuste - Exced. Adic. EPM 2018	16.217.103	16.217.103	0	0	16.217.103	100,00
160120 CONTROL SOCIAL - LO PÚBLICO C	16.217.103	16.217.103	0	0	16.217.103	100,00
150090118 Ajuste - Exced. Ord. EPM 2018	53.640.404	4	0	53.640.400	53.640.404	100,00
160112 APOY JUNTAS ADMIN LOCALES JAL	50.869.280	3	0	50.869.277	50.869.280	100,00
160114 FORT DE LAS ORG DE LA SOCI CI	2.771.124	1	0	2.771.123	2.771.124	100,00
150000119 Ajuste Recursos Ordinarios 2018	132.328.654	4.217.959	0	128.110.695	132.328.654	100,00
160117 MEJOR INFRAESTR FÍSIC TECNOLÓ	22.801.016	1	0	22.801.015	22.801.016	100,00

MUNICIPIO DE MEDELLÍN
SECRETARÍA DE HACIENDA
UNIDAD DE PRESUPUESTO

EJECUCIÓN PRESUPUESTAL DE GASTOS ACUMULADA A MARZO DE 2019

CONCEPTO	Ppto 1 a 3	Compromisos	Factura	Pagos	Total Ejecución	% Ejec.
160118 CONSOLIDACIÓN VOS SOS PRESUPU	15.957.245	4.217.957	0	11.739.288	15.957.245	100,00
170092 18PP60-Adecuación de sedes co	24.548.440	1	0	24.548.439	24.548.440	100,00
170085 18PP1-Fortalecimiento de las	10.530.702	0	0	10.530.702	10.530.702	100,00
170086 18PP2-Fortalecimiento de las	10.530.702	0	0	10.530.702	10.530.702	100,00
170087 18PP4-Fortalecimiento a los p	14.283.346	0	0	14.283.346	14.283.346	100,00
170088 18PP7-Fortalecimiento de las	12.323.921	0	0	12.323.921	12.323.921	100,00
170089 18PP13-Fortalecimiento al tra	7.541.859	0	0	7.541.859	7.541.859	100,00
170091 18PP16-Formación para la auto	13.811.423	0	0	13.811.423	13.811.423	100,00
Adición Reserva	2.484.477.267	2.408.723.938	1	75.753.328	2.484.477.267	100,00
160000118 Adición Reserva - Recursos Ordinarios 2018	2.332.805.046	2.271.689.546	0	61.115.500	2.332.805.046	100,00
160116 CONSTRUCCI CIUDAD LA PARTICIP	37.758.453	37.758.453	0	0	37.758.453	100,00
170092 18PP60-Adecuación de sedes co	33.730	33.730	0	0	33.730	100,00
170085 18PP1-Fortalecimiento de las	169.096	169.096	0	0	169.096	100,00
170086 18PP2-Fortalecimiento de las	169.100	169.100	0	0	169.100	100,00
170087 18PP4-Fortalecimiento a los p	180.599.951	180.599.951	0	0	180.599.951	100,00
170088 18PP7-Fortalecimiento de las	192.911.007	192.911.007	0	0	192.911.007	100,00
170089 18PP13-Fortalecimiento al tra	46.032.611	46.032.611	0	0	46.032.611	100,00
170090 18PP14-Formación para la part	15.200.000	15.200.000	0	0	15.200.000	100,00
170091 18PP16-Formación para la auto	118.316.956	118.316.956	0	0	118.316.956	100,00
170094 18PP60-Fortalecimiento de las	357.980.746	357.980.746	0	0	357.980.746	100,00
170095 18PP80-Fortalecimiento de esc	160.022.880	160.022.880	0	0	160.022.880	100,00
180016 18PP6-Fort. Escenarios Partic	572.760.277	572.760.277	0	0	572.760.277	100,00
180017 18PP10-Fortalecimiento Partic	366.018.709	304.903.209	0	61.115.500	366.018.709	100,00
180028 18PP10-Fortalecimiento de la	284.831.530	284.831.530	0	0	284.831.530	100,00
160022618 Adición Reserva - Superávit 2018	106.546.733	96.604.233	0	9.942.500	106.546.733	100,00
160117 MEJOR INFRAESTR FÍSIC TECNOLÓ	88.810.925	88.810.925	0	0	88.810.925	100,00
160112 APOY JUNTAS ADMIN LOCALES JAL	1	1	0	0	1	100,00
160114 FORT DE LAS ORG DE LA SOCI CI	9.942.500	0	0	9.942.500	9.942.500	100,00
160118 CONSOLIDACIÓN VOS SOS PRESUPU	7.793.307	7.793.307	0	0	7.793.307	100,00
160070118 Adición Reserva - Exced. Adic. EPM 2018	3.944.432	5	0	3.944.427	3.944.432	100,00
160111 PROTECCIÓN DEL DERECHO A LA P	4	4	0	0	4	100,00
160113 CONSOLIDAC ORGANISM COMUNAL I	1.942.500	0	0	1.942.500	1.942.500	100,00
160120 CONTROL SOCIAL - LO PÚBLICO C	1	1	0	0	1	100,00
160116 CONSTRUCCI CIUDAD LA PARTICIP	2.001.927	0	0	2.001.927	2.001.927	100,00
160090118 Adición Reserva - Exced. Ord. EPM 2018	41.181.056	40.430.154	1	750.901	41.181.056	100,00
160112 APOY JUNTAS ADMIN LOCALES JAL	1	1	0	0	1	100,00
160114 FORT DE LAS ORG DE LA SOCI CI	1	1	0	0	1	100,00
160116 CONSTRUCCI CIUDAD LA PARTICIP	40.430.151	40.430.151	0	0	40.430.151	100,00

MUNICIPIO DE MEDELLÍN
SECRETARÍA DE HACIENDA
UNIDAD DE PRESUPUESTO

EJECUCIÓN PRESUPUESTAL DE GASTOS ACUMULADA A MARZO DE 2019

CONCEPTO	Ppto 1 a 3	Compromisos	Factura	Pagos	Total Ejecución	% Ejec.
160118 CONSOLIDACIÓN VOS SOS PRESUPU	750.903	1	1	750.901	750.903	100,00
110000119 Recursos Ordinarios 2019	41.018.659.533	11.386.293.009	1	4.725.498.637	16.111.791.647	39,28
160113 CONSOLIDAC ORGANISM COMUNAL I	2.193.000.000	1.514.133.008	0	673.024.503	2.187.157.511	99,73
160115 FORT DE LA RED DE FORM E INVE	455.981.473	400.996.416	0	54.985.057	455.981.473	100,00
160117 MEJOR INFRAESTR FÍSIC TECNOLÓ	727.647.118	0	0	0	0	0,00
160112 APOY JUNTAS ADMIN LOCALES JAL	2.610.000.000	865.370.903	0	1.313.413.048	2.178.783.951	83,48
160114 FORT DE LAS ORG DE LA SOCI CI	700.000.000	342.445.224	0	351.707.384	694.152.608	99,16
160116 CONSTRUCCI CIUDAD LA PARTICIP	2.000.000.000	1.241.244.203	0	747.862.500	1.989.106.703	99,46
160118 CONSOLIDACIÓN VOS SOS PRESUPU	7.305.042.755	5.870.263.079	1	1.406.319.441	7.276.582.521	99,61
180035 19PP1-Fort proc juven mujer i	1.208.822.386	486.831.142	0	80.406.920	567.238.062	46,92
180036 19PP6-Fort organiz comun esce	1.570.146.501	127.531.253	0	28.340.278	155.871.531	9,93
180037 19PP9-Fort org soc comun jac,	1.000.000.000	166.975.293	0	37.105.620	204.080.913	20,41
180038 19PP10-Fortalecim organizacio	1.354.900.976	370.502.488	0	32.333.886	402.836.374	29,73
180091 19PP99-Inversiones presupuest	19.893.118.324	0	0	0	0	0,00
110070119 Exced. Adic. EPM 2019	590.000.000	450.000.000	0	140.000.000	590.000.000	100,00
160118 CONSOLIDACIÓN VOS SOS PRESUPU	590.000.000	450.000.000	0	140.000.000	590.000.000	100,00
110090119 Exced. Ord. EPM 2019	3.165.485.085	1.753.493.540	0	902.458.421	2.655.951.961	83,90
160111 PROTECCIÓN DEL DERECHO A LA P	500.000.000	241.882.218	0	258.117.782	500.000.000	100,00
160115 FORT DE LA RED DE FORM E INVE	44.018.527	24.018.527	0	0	24.018.527	54,56
160120 CONTROL SOCIAL - LO PÚBLICO C	192.990.800	99.691.375	0	84.091.522	183.782.897	95,23
160117 MEJOR INFRAESTR FÍSIC TECNOLÓ	2.321.466.558	1.353.749.778	0	494.400.759	1.848.150.537	79,61
160118 CONSOLIDACIÓN VOS SOS PRESUPU	7.009.200	0	0	0	0	0,00
170039 Construcción y Cultura de Paz	50.000.000	27.994.438	0	22.005.562	50.000.000	100,00
170044 Implementación la Cuadra y Ve	50.000.000	6.157.204	0	43.842.796	50.000.000	100,00
110010515 Zonas verdes recre y equipamientos 2015	4.000	0	0	0	0	0,00
130463 JVE-80 Const cent integr desa	4.000	0	0	0	0	0,00

MUNICIPIO DE MEDELLÍN
SECRETARÍA DE HACIENDA
UNIDAD DE PRESUPUESTO

EJECUCIÓN PRESUPUESTAL DE GASTOS ACUMULADA A MARZO DE 2019

CONCEPTO	Ppto 1 a 3	Compromisos	Factura	Pagos	Total Ejecución	% Ejec.
71300000 SECRETARÍA DE CULTURA CIUDADANA	111.761.473.979	42.183.071.229	0	27.031.129.447	69.214.200.676	61,93
FUNCIONAMIENTO	6.147.297.767	28.520.250	0	1.170.054.448	1.198.574.698	19,50
110000119 Recursos Ordinarios 2019	6.147.248.267	28.470.750	0	1.170.054.448	1.198.525.198	19,50
GASTOS DE PERSONAL	5.945.119.130	0	0	1.151.680.370	1.151.680.370	19,37
SERVICIOS PERSONALES ASOCIADOS A LA NOMINA	5.945.119.130	0	0	1.151.680.370	1.151.680.370	19,37
211021001 SUELDOS DEL PERSONAL EMPLEADOS PÚBLICOS	4.587.847.669	0	0	1.055.594.202	1.055.594.202	23,01
211021003 HORAS EXTRAS	20.271.729	0	0	6.866.694	6.866.694	33,87
211021005 PRIMA DE VACACIONES	212.175.734	0	0	22.645.226	22.645.226	10,67
211021006 PRIMA DE NAVIDAD	454.524.288	0	0	189.967	189.967	0,04
211021007 VACACIONES	288.963.798	0	0	31.060.571	31.060.571	10,75
211021018 SUBSIDIO FAMILIAR	192.133	0	0	0	0	0,00
211021019 SUBSIDIO DE TRANSPORTE	208.354	0	0	18.060	18.060	8,67
211021020 BONIFICACIÓN DE RECREACIÓN	26.390.952	0	0	2.794.331	2.794.331	10,59
211021021 SUBSIDIO DE ALIMENTACIÓN	7.653.624	0	0	142.429	142.429	1,86
211021023 PRIMA DE SERVICIOS	198.255.238	0	0	1.224.691	1.224.691	0,62
211021025 BONIFICACION SERVICIOS PRESTADOS	140.476.840	0	0	28.395.471	28.395.471	20,21
211021015 DOMINICALES - FESTIVOS Y RECARGOS	8.158.771	0	0	2.748.728	2.748.728	33,69
GASTOS GENERALES	202.129.137	28.470.750	0	18.374.078	46.844.828	23,18
ADQUISICION DE SERVICIOS	202.129.137	28.470.750	0	18.374.078	46.844.828	23,18
212032083 SERVICIOS PÚBLICOS	181.504.824	28.470.750	0	17.549.078	46.019.828	25,35
212032087 VIÁTICOS Y GASTOS DE VIAJE	12.064.624	0	0	825.000	825.000	6,84
212032089 IMPRESOS Y SUSCRIPCIONES	622.982	0	0	0	0	0,00
212032099 GASTOS DE ATENCION Y REPRESENTACION	7.936.707	0	0	0	0	0,00
150000119 Ajuste Recursos Ordinarios 2018	49.500	49.500	0	0	49.500	100,00
GASTOS GENERALES	49.500	49.500	0	0	49.500	100,00
ADQUISICION DE SERVICIOS	49.500	49.500	0	0	49.500	100,00
212032083 SERVICIOS PÚBLICOS	49.500	49.500	0	0	49.500	100,00
INVERSIÓN	105.614.176.212	42.154.550.979	0	25.861.074.999	68.015.625.978	64,40
Ajuste	3.101.106.624	3.012.475.076	0	88.631.548	3.101.106.624	100,00
150070118 Ajuste - Exced. Adic. EPM 2018	44.466.041	3	0	44.466.038	44.466.041	100,00
160091 FORTALECIMIENTO DEL ARCHIVO H	792.510	3	0	792.507	792.510	100,00
160103 DESARROLLO DE PROGRAMACIÓN AR	43.673.531	0	0	43.673.531	43.673.531	100,00
150090118 Ajuste - Exced. Ord. EPM 2018	162.224.443	118.266.108	0	43.958.335	162.224.443	100,00
160102 CONSOLIDACIÓN DE EVENTOS DE C	10.859.440	10.859.440	0	0	10.859.440	100,00
160088 ADECUACIÓN Y MANTEN DE INFRAE	102.423.030	80.000.002	0	22.423.028	102.423.030	100,00
160093 RESTAUR Y RECUPER DEL PATRIMO	27.406.665	27.406.665	0	0	27.406.665	100,00
160087 DOTACIÓN DE EQUIPAMIENTOS CUL	17.254.463	0	0	17.254.463	17.254.463	100,00
160095 FORTALECIMIENTO DE LA RED CAS	4.280.845	1	0	4.280.844	4.280.845	100,00

MUNICIPIO DE MEDELLÍN
SECRETARÍA DE HACIENDA
UNIDAD DE PRESUPUESTO

EJECUCIÓN PRESUPUESTAL DE GASTOS ACUMULADA A MARZO DE 2019

CONCEPTO	Ppto 1 a 3	Compromisos	Factura	Pagos	Total Ejecución	% Ejec.
150090119 Ajuste - Exced. Ord. EPM 2019	46.931.326	46.931.326	0	0	46.931.326	100,00
160089 FORTALECIMIE BIBLIOTECAS PARA	46.883.697	46.883.697	0	0	46.883.697	100,00
160095 FORTALECIMIENTO DE LA RED CAS	47.629	47.629	0	0	47.629	100,00
150000119 Ajuste Recursos Ordinarios 2018	207.177	2	0	207.175	207.177	100,00
160078 FORTALECIMIENTO AL SISTEMA MU	207.177	2	0	207.175	207.177	100,00
150015216 Ajuste - Estamp.Procultura 2016	2.397.253.242	2.397.253.242	0	0	2.397.253.242	100,00
160098 FORTALECIM REDES DE FORMACIÓN	2.397.253.242	2.397.253.242	0	0	2.397.253.242	100,00
150015615 Ajuste - Contribución artes escenicas 2015	31.203.603	31.203.603	0	0	31.203.603	100,00
160096 FORTALEC INFRAEST DLLO DE LAS	31.203.603	31.203.603	0	0	31.203.603	100,00
150015616 Ajuste - Contribución artes escenicas 2016	149.697.887	149.697.887	0	0	149.697.887	100,00
160096 FORTALEC INFRAEST DLLO DE LAS	149.697.887	149.697.887	0	0	149.697.887	100,00
150015617 Ajuste - Contribución artes escenicas 2017	128.976.555	128.976.555	0	0	128.976.555	100,00
160096 FORTALEC INFRAEST DLLO DE LAS	128.976.555	128.976.555	0	0	128.976.555	100,00
150015716 Ajuste - RF Contribución artes escenicas 2016	125.631.645	125.631.645	0	0	125.631.645	100,00
160096 FORTALEC INFRAEST DLLO DE LAS	125.631.645	125.631.645	0	0	125.631.645	100,00
150070119 Ajuste - Exced. Adic. EPM 2019	1	1	0	0	1	100,00
160102 CONSOLIDACIÓN DE EVENTOS DE C	1	1	0	0	1	100,00
150090117 Ajuste - Exced. Ord. EPM 2017	14.514.704	14.514.704	0	0	14.514.704	100,00
160081 IMPLEMENTACIÓN DE CAMPAÑAS DE	14.514.704	14.514.704	0	0	14.514.704	100,00
Adición Reserva	1.208.516.669	1.147.650.188	0	60.866.481	1.208.516.669	100,00
160000118 Adición Reserva - Recursos Ordinarios 2018	1.208.516.669	1.147.650.188	0	60.866.481	1.208.516.669	100,00
160087 DOTACIÓN DE EQUIPAMIENTOS CUL	18.799.873	0	0	18.799.873	18.799.873	100,00
170152 18PP1-Fortalecimiento de la p	121.870.532	121.870.532	0	0	121.870.532	100,00
170154 18PP4-Formación cultural y ar	67.092.478	67.092.478	0	0	67.092.478	100,00
170155 18PP5-Apoyo para la creación	6.000.000	6.000.000	0	0	6.000.000	100,00
170157 18PP7-Desarrollo de las capac	216.999.998	216.999.998	0	0	216.999.998	100,00
170158 18PP13-Capacitación para la g	42.000.000	42.000.000	0	0	42.000.000	100,00
170159 18PP13-Apoyo para la creación	12.383	0	0	12.383	12.383	100,00
170163 18PP16-Difusión de las difere	13.000.000	13.000.000	0	0	13.000.000	100,00
170164 18PP60- Apoyo para el fomento	9.000.000	9.000.000	0	0	9.000.000	100,00
170166 18PP80-Formación artística y	2	2	0	0	2	100,00
170160 18PP13-Fortalecimiento de los	6.000.000	6.000.000	0	0	6.000.000	100,00
170165 18PP60-Apoyo para la promoció	10.000.001	10.000.001	0	0	10.000.001	100,00
180019 18PP8-Implem de una agenda cu	30.400.000	0	0	30.400.000	30.400.000	100,00
180020 18PP10-Fortalecimiento del Se	136.340.000	136.340.000	0	0	136.340.000	100,00
180013 18PP11-Formación Artística y	127.706.356	127.706.356	0	0	127.706.356	100,00
180003 18PP50-Apoyo p creación de es	86.782.556	86.782.556	0	0	86.782.556	100,00
180004 18PP70-Form Artística y Cultu	86.338.506	86.338.506	0	0	86.338.506	100,00

MUNICIPIO DE MEDELLÍN
SECRETARÍA DE HACIENDA
UNIDAD DE PRESUPUESTO
EJECUCIÓN PRESUPUESTAL DE GASTOS ACUMULADA A MARZO DE 2019

CONCEPTO	Ppto 1 a 3	Compromisos	Factura	Pagos	Total Ejecución	% Ejec.
180005 18PP90-Fort de la ident cult	230.173.984	218.519.759	0	11.654.225	230.173.984	100,00
110000119 Recursos Ordinarios 2019	12.751.607.606	2.005.951.431	0	2.359.488.686	4.365.440.117	34,23
160082 FORTALECIMIENTO DEL VOLUNTARI	100.000.000	4.330.422	0	45.669.578	50.000.000	50,00
160080 APLICACIÓN DE LA ENCUESTA DE	200.000.000	0	0	0	0	0,00
160076 IMPLEMENTACIÓN LABORATORIO DE	200.000.000	200.000.000	0	0	200.000.000	100,00
160077 FORMUL, DLLO E IMPLEM POLÍT P	60.000.000	44.950.538	0	11.237.634	56.188.172	93,65
160078 FORTALECIMIENTO AL SISTEMA MU	299.792.823	196.082.647	0	48.917.353	245.000.000	81,72
160084 IMPLEMENTACIÓN DE HÉROES DE L	50.000.000	4.330.422	0	45.669.578	50.000.000	100,00
160085 DESARROLLO DEL SISTEMA DE INF	400.000.000	303.800.000	0	75.200.000	379.000.000	94,75
160079 FORTAL SECT ARTÍST MEDIANTE A	2.500.000.000	304.409.083	0	1.295.590.917	1.600.000.000	64,00
160094 INVESTIGACIÓN CULTURAL Y DEL	100.000.000	0	0	0	0	0,00
160108 FORMULACI E IMPLEMENT DEL PLA	70.000.000	0	0	0	0	0,00
160104 FORTALECIMIEN INTERCAMBIOS CU	50.000.000	0	0	0	0	0,00
160087 DOTACIÓN DE EQUIPAMIENTOS CUL	609.978.330	125.570.311	0	0	125.570.311	20,59
160081 IMPLEMENTACIÓN DE CAMPAÑAS DE	1.000.000.000	112.699.912	0	837.203.626	949.903.538	94,99
160101 APOYO A INICIATIVAS Y ENTIDAD	1	0	0	0	0	0,00
180060 19PP13-Dllo encuen intergener	70.000.000	6.500.000	0	0	6.500.000	9,29
180057 19PP6-Dllo iniciati art cult	1.864.947.649	186.494.765	0	0	186.494.765	10,00
180058 19PP9-Generación proces cultu	1.546.628.282	154.662.828	0	0	154.662.828	10,00
180061 19PP50-Formac arte cultura to	306.454.304	29.739.881	0	0	29.739.881	9,70
180056 19PP1-Recuperación de la iden	1.315.666.667	131.566.667	0	0	131.566.667	10,00
180059 19PP12-Apoyo a las iniciativa	1.473.139.550	147.313.955	0	0	147.313.955	10,00
180062 19PP50-Recuperación fiestas t	535.000.000	53.500.000	0	0	53.500.000	10,00
110070119 Exced. Adic. EPM 2019	33.599.999.999	15.397.383.413	0	11.733.501.055	27.130.884.468	80,75
160098 FORTALECIM REDES DE FORMACIÓN	12.500.000.000	9.561.369.546	0	1.840.187.582	11.401.557.128	91,21
160091 FORTALECIMIENTO DEL ARCHIVO H	600.000.000	521.206.401	0	23.026.503	544.232.904	90,71
160105 IMPLEMENTACIÓN DE LA CINEMATE	700.000.000	647.968.000	0	0	647.968.000	92,57
160103 DESARROLLO DE PROGRAMACIÓN AR	300.000.000	185.408.830	0	5.000.000	190.408.830	63,47
160092 IMPLEMENT ESTRATE DE PUESTA E	300.000.000	203.410.261	0	0	203.410.261	67,80
160102 CONSOLIDACIÓN DE EVENTOS DE C	17.499.999.999	3.917.923.913	0	9.111.286.970	13.029.210.883	74,45
160093 RESTAUR Y RECUPER DEL PATRIMO	200.000.000	0	0	0	0	0,00
160081 IMPLEMENTACIÓN DE CAMPAÑAS DE	1.500.000.000	360.096.462	0	754.000.000	1.114.096.462	74,27
110090119 Exced. Ord. EPM 2019	38.331.547.751	16.287.470.599	0	9.423.231.800	25.710.702.399	67,07
160083 DLLO DE LA ESTRATEGIA DE PROM	400.000.000	85.567.261	0	0	85.567.261	21,39
160086 APOYO A LA NIÑEZ TALENTOSA	100.000.000	0	0	0	0	0,00
160100 APOYO PARQUE EXPLORA	2.500.000.000	978.538.176	0	522.677.332	1.501.215.508	60,05
160089 FORTALECIMIE BIBLIOTECAS PARA	10.967.939.650	5.411.457.363	0	3.577.664.352	8.989.121.715	81,96
160612 IMPLEMENTACIÓN DE EVENTOS DE	200.000.000	0	0	0	0	0,00

MUNICIPIO DE MEDELLÍN
SECRETARÍA DE HACIENDA
UNIDAD DE PRESUPUESTO

EJECUCIÓN PRESUPUESTAL DE GASTOS ACUMULADA A MARZO DE 2019

CONCEPTO	Ppto 1 a 3	Compromisos	Factura	Pagos	Total Ejecución	% Ejec.
160097 CONSOLIDACIÓN DE LAS CONVOCA	6.500.000.000	927.386.035	0	594.310.976	1.521.697.011	23,41
160099 FORMACIÓN DE PÚBLICOS - TARJE	7.000.000.000	3.939.722.749	0	2.391.970.830	6.331.693.579	90,45
160106 APOYO A EMPRENDIMIENTOS CULTU	200.000.000	200.000.000	0	0	200.000.000	100,00
160109 DESARROLLO DE MERCADOS ARTESA	400.000.000	68.017.261	0	0	68.017.261	17,00
160107 FORMACIÓN A ARTISTAS	1.200.000.000	83.713.545	0	0	83.713.545	6,98
160613 RECUPERACIÓN DE ESPACIOS CULT	200.000.000	190.000.000	0	10.000.000	200.000.000	100,00
160088 ADECUACIÓN Y MANTEN DE INFRAE	400.000.000	98.655.853	0	985.458	99.641.311	24,91
160095 FORTALECIMIENTO DE LA RED CAS	4.999.952.371	2.986.257.991	0	1.248.406.378	4.234.664.369	84,69
160090 IMPLEMENTAC PLAN DE LECTURA,	2.000.000.000	968.466.351	0	970.485.684	1.938.952.035	96,95
160101 APOYO A INICIATIVAS Y ENTIDAD	1.263.655.730	349.688.014	0	106.730.790	456.418.804	36,12
110015219 Estamp.Procultura 2019	2.736.344.269	1.895.251.727	0	370.387.037	2.265.638.764	82,80
160101 APOYO A INICIATIVAS Y ENTIDAD	2.736.344.269	1.895.251.727	0	370.387.037	2.265.638.764	82,80
110018119 RF Fondo Medellin Ciudad para la Vida 2019	225.293.589	0	0	0	0	0,00
130421 MCV-Escuelas Medellin vive la	225.293.589	0	0	0	0	0,00
110008919 Sgp propósito general cultura 2019	4.300.299.353	2.138.570.971	0	1.824.968.392	3.963.539.363	92,17
160089 FORTALECIMIE BIBLIOTECAS PARA	4.300.299.353	2.138.570.971	0	1.824.968.392	3.963.539.363	92,17
110015319 RF Est.Procultura 2019	251.839.716	0	0	0	0	0,00
160089 FORTALECIMIE BIBLIOTECAS PARA	251.839.716	0	0	0	0	0,00
110015619 Contribución artes escenicas 2019	1.743.334.692	0	0	0	0	0,00
160096 FORTALEC INFRAEST DLLO DE LAS	1.743.334.692	0	0	0	0	0,00
110015719 RF Contribución artes escenicas 2019	341.393.389	0	0	0	0	0,00
160096 FORTALEC INFRAEST DLLO DE LAS	341.393.389	0	0	0	0	0,00
110098918 SGP Proposito Gral Cult ud 2018	358.166.271	269.797.574	0	0	269.797.574	75,33
160089 FORTALECIMIE BIBLIOTECAS PARA	358.166.271	269.797.574	0	0	269.797.574	75,33
110010511 Zonas verdes recre y equipamientos 2011	46.584.683	0	0	0	0	0,00
130326 Equipamento Cultural y Comuni	46.584.683	0	0	0	0	0,00
110018118 RF Fondo Medellin Ciudad para la Vida 2018	1.169.420	0	0	0	0	0,00
130421 MCV-Escuelas Medellin vive la	1.169.420	0	0	0	0	0,00
110008917 Sgp propósito general cultura 2017	36.952.600	0	0	0	0	0,00
160089 FORTALECIMIE BIBLIOTECAS PARA	36.952.600	0	0	0	0	0,00
110013616 RF Propósito general cultura 2016	20.454	0	0	0	0	0,00
160089 FORTALECIMIE BIBLIOTECAS PARA	20.454	0	0	0	0	0,00
110015214 Estamp.Procultura 2014	1	0	0	0	0	0,00
160101 APOYO A INICIATIVAS Y ENTIDAD	1	0	0	0	0	0,00
110015216 Estamp.Procultura 2016	43.260	0	0	0	0	0,00
160098 FORTALECIM REDES DE FORMACIÓN	43.260	0	0	0	0	0,00

MUNICIPIO DE MEDELLÍN
SECRETARÍA DE HACIENDA
UNIDAD DE PRESUPUESTO

EJECUCIÓN PRESUPUESTAL DE GASTOS ACUMULADA A MARZO DE 2019

CONCEPTO	Ppto 1 a 3	Compromisos	Factura	Pagos	Total Ejecución	% Ejec.
110015318 RF Est.Procultura 2018	1	0	0	0	0	0,00
160101 APOYO A INICIATIVAS Y ENTIDAD	1	0	0	0	0	0,00
110015617 Contribución artes escenicas 2017	2.981.258.370	0	0	0	0	0,00
160096 FORTALEC INFRAEST DLLO DE LAS	2.981.258.370	0	0	0	0	0,00
110015618 Contribución artes escenicas 2018	2.802.985.081	0	0	0	0	0,00
160096 FORTALEC INFRAEST DLLO DE LAS	2.802.985.081	0	0	0	0	0,00
110015716 RF Contribución artes escenicas 2016	163.170.288	0	0	0	0	0,00
160096 FORTALEC INFRAEST DLLO DE LAS	163.170.288	0	0	0	0	0,00
110015717 RF Contribución artes escenicas 2017	374.638.428	0	0	0	0	0,00
160096 FORTALEC INFRAEST DLLO DE LAS	374.638.428	0	0	0	0	0,00
110015718 RF Contribución artes escenicas 2018	197.452.953	0	0	0	0	0,00
160096 FORTALEC INFRAEST DLLO DE LAS	197.452.953	0	0	0	0	0,00
110016413 Premio Reina Sofia 2013	1	0	0	0	0	0,00
160089 FORTALECIMIE BIBLIOTECAS PARA	1	0	0	0	0	0,00
110016614 RF Premio Reina Sofia 2014	1	0	0	0	0	0,00
160089 FORTALECIMIE BIBLIOTECAS PARA	1	0	0	0	0	0,00
110016615 RF Premio Reina Sofia 2015	1	0	0	0	0	0,00
160089 FORTALECIMIE BIBLIOTECAS PARA	1	0	0	0	0	0,00
110060114 Fondo Medellín Ciudad para la Vida 2014	60.450.742	0	0	0	0	0,00
130421 MCV-Escuelas Medellín vive la	60.450.742	0	0	0	0	0,00

MUNICIPIO DE MEDELLÍN
SECRETARÍA DE HACIENDA
UNIDAD DE PRESUPUESTO

EJECUCIÓN PRESUPUESTAL DE GASTOS ACUMULADA A MARZO DE 2019

CONCEPTO	Ppto 1 a 3	Compromisos	Factura	Pagos	Total Ejecución	% Ejec.
7210000 SECRETARÍA DE SALUD	668.911.597.890	43.472.088.068	0	178.193.036.183	221.665.124.251	33,14
FUNCIONAMIENTO	14.290.361.720	280.025.969	0	3.237.216.204	3.517.242.173	24,61
110500119 Subc. 5 Otros Gastos Salud Func. - Recursos Ordinarios 2	14.285.848.701	275.602.111	0	3.237.127.043	3.517.729.154	24,59
GASTOS DE PERSONAL	12.740.090.460	0	0	2.434.496.185	2.434.496.185	19,11
SERVICIOS PERSONALES ASOCIADOS A LA NOMINA	9.824.672.710	0	0	1.882.970.813	1.882.970.813	19,17
211021001 SUELDOS DEL PERSONAL EMPLEADOS PÚBLICOS	7.562.235.560	0	0	1.706.991.403	1.706.991.403	22,57
211021003 HORAS EXTRAS	67.305.651	0	0	8.447.005	8.447.005	12,55
211021005 PRIMA DE VACACIONES	349.549.020	0	0	37.587.008	37.587.008	10,75
211021006 PRIMA DE NAVIDAD	748.814.916	0	0	0	0	0,00
211021007 VACACIONES	476.042.959	0	0	52.562.444	52.562.444	11,04
211021019 SUBSIDIO DE TRANSPORTE	337.996	0	0	7.770	7.770	2,30
211021020 BONIFICACIÓN DE RECREACIÓN	43.512.387	0	0	4.634.650	4.634.650	10,65
211021021 SUBSIDIO DE ALIMENTACIÓN	6.122.899	0	0	132.541	132.541	2,16
211021023 PRIMA DE SERVICIOS	326.608.421	0	0	0	0	0,00
211021025 BONIFICACION SERVICIOS PRESTADOS	231.612.812	0	0	72.607.992	72.607.992	31,35
211021011 PRIMA DE TRANSPORTE Y MANUTENCION	811.589	0	0	0	0	0,00
211021015 DOMINICALES - FESTIVOS Y RECARGOS	11.718.500	0	0	0	0	0,00
SERVICIOS PERSONALES INDIRECTOS	53.552.828	0	0	0	0	0,00
211022040 BECAS PARA EMPLEADOS	53.552.828	0	0	0	0	0,00
CONTRIBUCIONES INHERENTES A LA NOMINA SECTOR PRIVA	1.689.109.797	0	0	312.585.714	312.585.714	18,51
211023052 APORTES A FONDOS PENSIONALES SECTOR PRIVADO	503.054.311	0	0	72.437.188	72.437.188	14,40
211023053 APORTES A CAJA DE COMPENSACION FAMILIAR	395.051.734	0	0	72.984.200	72.984.200	18,47
211023055 APORTES A SEGURIDAD SOCIAL -SALUD-SECTOR PRIVADO	703.438.929	0	0	155.956.426	155.956.426	22,17
211023056 RIESGOS PROFESIONALES	87.564.823	0	0	11.207.900	11.207.900	12,80
CONTRIBUCIONES INHERENTES A LA NOMINA SECTOR PÚBLI	1.172.755.125	0	0	238.939.658	238.939.658	20,37
211024052 APORTES A FONDOS PENSIONALES	678.940.458	0	0	147.674.283	147.674.283	21,75
211024060 APORTES AL ICBF	296.288.800	0	0	54.741.700	54.741.700	18,48
211024064 APORTES AL SENA	49.381.467	0	0	9.126.700	9.126.700	18,48
211024067 APORTES ESAP	49.381.467	0	0	9.131.400	9.131.400	18,49
211024175 APORTES INSTITUTOS TÉCNICOS	98.762.933	0	0	18.265.575	18.265.575	18,49
GASTOS GENERALES	648.716.607	275.602.111	0	61.155.577	336.757.688	51,91
ADQUISICION DE BIENES	124.234.288	94.654.400	0	57.600	94.712.000	76,24
212031074 MATERIALES Y SUMINISTROS	114.712.000	94.654.400	0	57.600	94.712.000	82,57
212031024 VESTIDO DE CALZADO Y LABOR	9.522.288	0	0	0	0	0,00
ADQUISICION DE SERVICIOS	524.482.319	180.947.711	0	61.097.977	242.045.688	46,15
212032080 MANTENIMIENTO	10.000.000	400.000	0	0	400.000	4,00

MUNICIPIO DE MEDELLÍN
SECRETARÍA DE HACIENDA
UNIDAD DE PRESUPUESTO

EJECUCIÓN PRESUPUESTAL DE GASTOS ACUMULADA A MARZO DE 2019

CONCEPTO	Ppto 1 a 3	Compromisos	Factura	Pagos	Total Ejecución	% Ejec.
212032083 SERVICIOS PÚBLICOS	61.975.780	14.627.676	0	6.636.687	21.264.363	34,31
212032087 VIÁTICOS Y GASTOS DE VIAJE	16.451.760	308.800	0	4.054.262	4.363.062	26,52
212032089 IMPRESOS Y SUSCRIPCIONES	468.000	0	0	0	0	0,00
212032090 COMUNICACIONES Y TRANSPORTE	11.336.692	11.336.692	0	0	11.336.692	100,00
212032099 GASTOS DE ATENCION Y REPRESENTACION	7.936.707	1.044.570	0	955.430	2.000.000	25,20
212032105 BIENESTAR SOCIAL E INCENTIVOS	55.613.254	0	0	0	0	0,00
212032084 ARRENDAMIENTOS	34.411.522	25.808.634	0	8.602.878	34.411.512	100,00
212032097 SERVICIO DE ASEO	104.778.425	1.033.658	0	14.804.252	15.837.910	15,12
212032091 SEGUROS	62.188.574	0	0	0	0	0,00
212032096 SERVICIO DE VIGILANCIA	152.432.149	126.387.681	0	26.044.468	152.432.149	100,00
212032100 RECREACION -BIENESTAR LABORAL-	6.889.456	0	0	0	0	0,00
TRANSFERENCIAS CORRIENTES	897.041.634	0	0	741.475.281	741.475.281	82,66
TRANSFERENCIAS DE PREVISION Y SEGURIDAD SOCIAL	897.041.634	0	0	741.475.281	741.475.281	82,66
CESANTÍAS	893.747.521	0	0	741.475.281	741.475.281	82,96
21303362132 CESANTÍAS ANTICIPADAS	124.673.602	0	0	21.251.891	21.251.891	17,05
21303362133 CESANTÍAS DEFINITIVAS	687.140.576	0	0	642.800.486	642.800.486	93,55
21303362173 INTERESES A LAS CESANTÍAS	81.933.343	0	0	77.422.904	77.422.904	94,49
OTRAS TRANSFERENCIAS DE PREVISION Y SEGURIDAD SOCI	3.294.113	0	0	0	0	0,00
21303363070 GASTOS MÉDICOS Y DROGAS	3.294.113	0	0	0	0	0,00
150500119 Ajuste - Subc. 5 Otros Gastos Salud Func. - Recursos Ord	4.513.019	4.423.858	0	89.161	4.513.019	100,00
GASTOS GENERALES	4.513.019	4.423.858	0	89.161	4.513.019	100,00
ADQUISICION DE SERVICIOS	4.513.019	4.423.858	0	89.161	4.513.019	100,00
212032083 SERVICIOS PÚBLICOS	1.529.209	1.529.209	0	0	1.529.209	100,00
212032097 SERVICIO DE ASEO	2.894.647	2.894.647	0	0	2.894.647	100,00
212032096 SERVICIO DE VIGILANCIA	89.163	2	0	89.161	89.163	100,00
INVERSIÓN	654.621.236.170	43.192.062.099	0	174.955.819.979	218.147.882.078	33,32
Subc. 1 Rég. Subs.	566.378.918.371	0	0	165.811.610.825	165.811.610.825	29,28
110100119 Subc. 1 Rég. Subs. - Recursos Ordinarios 2019	2	0	0	0	0	0,00
160231 ADMINISTRACIÓN Y GESTIÓN DEL	2	0	0	0	0	0,00
110104919 Subc. 1 Rég. Subs. - Sgp régimen subsidiado continuidad	190.812.905.444	0	0	34.693.255.536	34.693.255.536	18,18
160231 ADMINISTRACIÓN Y GESTIÓN DEL	190.812.905.444	0	0	34.693.255.536	34.693.255.536	18,18
110105319 Subc. 1 Rég. Subs. - RF Sgp régimen subsidiado 2019	112.937.256	0	0	0	0	0,00
160231 ADMINISTRACIÓN Y GESTIÓN DEL	112.937.256	0	0	0	0	0,00
110111919 Subc. 1 Rég. Subs. - Recursos Depto régimen subsidiado	59.286.312.049	0	0	22.755.410.822	22.755.410.822	38,38
160231 ADMINISTRACIÓN Y GESTIÓN DEL	59.286.312.049	0	0	22.755.410.822	22.755.410.822	38,38
110118819 Subc. 1 Rég. Subs. - Coljuegos 25% 2019	6.069.257.993	0	0	0	0	0,00

MUNICIPIO DE MEDELLÍN
SECRETARÍA DE HACIENDA
UNIDAD DE PRESUPUESTO

EJECUCIÓN PRESUPUESTAL DE GASTOS ACUMULADA A MARZO DE 2019

CONCEPTO	Ppto 1 a 3	Compromisos	Factura	Pagos	Total Ejecución	% Ejec.
160231 ADMINISTRACIÓN Y GESTIÓN DEL	6.069.257.993	0	0	0	0	0,00
110118919 Subc. 1 Rég. Subs. - Coljuegos 75% 2019	18.207.751.674	0	0	6.459.255.917	6.459.255.917	35,48
160231 ADMINISTRACIÓN Y GESTIÓN DEL	18.207.751.674	0	0	6.459.255.917	6.459.255.917	35,48
110122319 Subc. 1 Rég. Subs. - Recursos del Sistema General de Seg	228.143.769.981	0	0	73.112.432.715	73.112.432.715	32,05
160231 ADMINISTRACIÓN Y GESTIÓN DEL	228.143.769.981	0	0	73.112.432.715	73.112.432.715	32,05
110122419 Subc. 1 Rég. Subs. - Recursos del Sistema General de Seg	1	0	0	0	0	0,00
160231 ADMINISTRACIÓN Y GESTIÓN DEL	1	0	0	0	0	0,00
110122519 Subc. 1 Rég. Subs. - Recursos del Sistema General de Seg	2.310.150.413	0	0	0	0	0,00
160231 ADMINISTRACIÓN Y GESTIÓN DEL	2.310.150.413	0	0	0	0	0,00
110123019 Subc. 1 Rég. Subs. - Transferencia Aeropuerto Olaya Her	6.000.000.000	0	0	0	0	0,00
160231 ADMINISTRACIÓN Y GESTIÓN DEL	6.000.000.000	0	0	0	0	0,00
110123119 Subc. 1 Rég. Subs. - Excedentes financieros Aeropuerto C	3.586.286.893	0	0	0	0	0,00
160231 ADMINISTRACIÓN Y GESTIÓN DEL	3.586.286.893	0	0	0	0	0,00
110190119 Subc. 1 Rég. Subs. - Exced. Ord. EPM 2019	31.944.759.947	0	0	12.823.496.835	12.823.496.835	40,14
160231 ADMINISTRACIÓN Y GESTIÓN DEL	31.944.759.947	0	0	12.823.496.835	12.823.496.835	40,14
110194918 Subc. 1 Rég. Subs. - SGP Rég Subs. u.d 2018	15.967.759.000	0	0	15.967.759.000	15.967.759.000	100,00
160231 ADMINISTRACIÓN Y GESTIÓN DEL	15.967.759.000	0	0	15.967.759.000	15.967.759.000	100,00
110100512 Subc. 1 Rég. Subs. - Fosyga 2012	707.753	0	0	0	0	0,00
160231 ADMINISTRACIÓN Y GESTIÓN DEL	707.753	0	0	0	0	0,00
110100513 Subc. 1 Rég. Subs. - Fosyga 2013	967.090	0	0	0	0	0,00
160231 ADMINISTRACIÓN Y GESTIÓN DEL	967.090	0	0	0	0	0,00
110100514 Subc. 1 Rég. Subs. - Fosyga 2014	545.885	0	0	0	0	0,00
160231 ADMINISTRACIÓN Y GESTIÓN DEL	545.885	0	0	0	0	0,00
110100515 Subc. 1 Rég. Subs. - Fosyga 2015	393.870	0	0	0	0	0,00
160231 ADMINISTRACIÓN Y GESTIÓN DEL	393.870	0	0	0	0	0,00
110100516 Subc. 1 Rég. Subs. - Fosyga 2016	17.179	0	0	0	0	0,00
160231 ADMINISTRACIÓN Y GESTIÓN DEL	17.179	0	0	0	0	0,00
110102013 Subc. 1 Rég. Subs. - Ecosalud - Etesa 2013	54.662	0	0	0	0	0,00
160231 ADMINISTRACIÓN Y GESTIÓN DEL	54.662	0	0	0	0	0,00
110102014 Subc. 1 Rég. Subs. - Ecosalud - Etesa 2014	2.104.258	0	0	0	0	0,00
160231 ADMINISTRACIÓN Y GESTIÓN DEL	2.104.258	0	0	0	0	0,00
110104912 Subc. 1 Rég. Subs. - Sgp régimen subsidiado continuidad	896.161	0	0	0	0	0,00
160231 ADMINISTRACIÓN Y GESTIÓN DEL	896.161	0	0	0	0	0,00
110104913 Subc. 1 Rég. Subs. - Sgp régimen subsidiado continuidad	1.022.642	0	0	0	0	0,00
160231 ADMINISTRACIÓN Y GESTIÓN DEL	1.022.642	0	0	0	0	0,00
110104914 Subc. 1 Rég. Subs. - Sgp régimen subsidiado continuidad	566.744	0	0	0	0	0,00

MUNICIPIO DE MEDELLÍN
SECRETARÍA DE HACIENDA
UNIDAD DE PRESUPUESTO

EJECUCIÓN PRESUPUESTAL DE GASTOS ACUMULADA A MARZO DE 2019

CONCEPTO	Ppto 1 a 3	Compromisos	Factura	Pagos	Total Ejecución	% Ejec.
160231 ADMINISTRACIÓN Y GESTIÓN DEL	566.744	0	0	0	0	0,00
110104915 Subc. 1 Rég. Subs. - Sgp régimen subsidiado continuidad	328.912	0	0	0	0	0,00
160231 ADMINISTRACIÓN Y GESTIÓN DEL	328.912	0	0	0	0	0,00
110104916 Subc. 1 Rég. Subs. - Sgp régimen subsidiado continuidad	6.548	0	0	0	0	0,00
160231 ADMINISTRACIÓN Y GESTIÓN DEL	6.548	0	0	0	0	0,00
110104917 Subc. 1 Rég. Subs. - Sgp régimen subsidiado continuidad	2	0	0	0	0	0,00
160231 ADMINISTRACIÓN Y GESTIÓN DEL	2	0	0	0	0	0,00
110105314 Subc. 1 Rég. Subs. - RF Sgp régimen subsidiado 2014	415.728	0	0	0	0	0,00
160231 ADMINISTRACIÓN Y GESTIÓN DEL	415.728	0	0	0	0	0,00
110105317 Subc. 1 Rég. Subs. - RF Sgp régimen subsidiado 2017	41.979	0	0	0	0	0,00
160231 ADMINISTRACIÓN Y GESTIÓN DEL	41.979	0	0	0	0	0,00
110105318 Subc. 1 Rég. Subs. - RF Sgp régimen subsidiado 2018	470.863.128	0	0	0	0	0,00
160231 ADMINISTRACIÓN Y GESTIÓN DEL	470.863.128	0	0	0	0	0,00
110111913 Subc. 1 Rég. Subs. - Recursos Depto régimen subsidiado	6.768.163	0	0	0	0	0,00
160231 ADMINISTRACIÓN Y GESTIÓN DEL	6.768.163	0	0	0	0	0,00
110111915 Subc. 1 Rég. Subs. - Recursos Depto régimen subsidiado	12.855	0	0	0	0	0,00
160231 ADMINISTRACIÓN Y GESTIÓN DEL	12.855	0	0	0	0	0,00
110111918 Subc. 1 Rég. Subs. - Recursos Depto régimen subsidiado	406.387.495	0	0	0	0	0,00
160231 ADMINISTRACIÓN Y GESTIÓN DEL	406.387.495	0	0	0	0	0,00
110118617 Subc. 1 Rég. Subs. - Fosyga PPNA 2017	1	0	0	0	0	0,00
160231 ADMINISTRACIÓN Y GESTIÓN DEL	1	0	0	0	0	0,00
110118815 Subc. 1 Rég. Subs. - Coljuegos 25% 2015	430.732	0	0	0	0	0,00
160231 ADMINISTRACIÓN Y GESTIÓN DEL	430.732	0	0	0	0	0,00
110118816 Subc. 1 Rég. Subs. - Coljuegos 25% 2016	503.817.145	0	0	0	0	0,00
160231 ADMINISTRACIÓN Y GESTIÓN DEL	503.817.145	0	0	0	0	0,00
110118817 Subc. 1 Rég. Subs. - Coljuegos 25% 2017	2.540.620.533	0	0	0	0	0,00
160231 ADMINISTRACIÓN Y GESTIÓN DEL	2.540.620.533	0	0	0	0	0,00
110118915 Subc. 1 Rég. Subs. - Coljuegos 75% 2015	56.479	0	0	0	0	0,00
160231 ADMINISTRACIÓN Y GESTIÓN DEL	56.479	0	0	0	0	0,00
110118916 Subc. 1 Rég. Subs. - Coljuegos 75% 2016	1.773	0	0	0	0	0,00
160231 ADMINISTRACIÓN Y GESTIÓN DEL	1.773	0	0	0	0	0,00
110122418 Subc. 1 Rég. Subs. - Recursos del Sistema General de Seg	1	0	0	0	0	0,00
160231 ADMINISTRACIÓN Y GESTIÓN DEL	1	0	0	0	0	0,00
Subc. 2 Pobl. Pobre no Aseg.	14.034.888.537	11.380.671.457	0	2.337.853.627	13.718.525.084	97,75
110200119 Subc. 2 Pobl. Pobre no Aseg. - Recursos Ordinarios 2019	3.000.000	0	0	0	0	0,00
160232 ADMIN GEST PREST SERV SALUD	3.000.000	0	0	0	0	0,00

MUNICIPIO DE MEDELLÍN
SECRETARÍA DE HACIENDA
UNIDAD DE PRESUPUESTO

EJECUCIÓN PRESUPUESTAL DE GASTOS ACUMULADA A MARZO DE 2019.

CONCEPTO	Ppto 1 a 3	Compromisos	Factura	Pagos	Total Ejecución	% Ejec.
110205819 Subc. 2 Pobl. Pobre no Aseg. - Sgp aportes patronales sa	14.027.121.763	11.380.671.457	0	2.337.853.627	13.718.525.084	97,80
160232 ADMIN GEST PREST SERV SALUD	14.027.121.763	11.380.671.457	0	2.337.853.627	13.718.525.084	97,80
110205216 Subc. 2 Pobl. Pobre no Aseg. - RF Sgp salud oferta 2016	77.855	0	0	0	0	0,00
160232 ADMIN GEST PREST SERV SALUD	77.855	0	0	0	0	0,00
110205217 Subc. 2 Pobl. Pobre no Aseg. - RF Sgp salud oferta 2017	3.837.562	0	0	0	0	0,00
160232 ADMIN GEST PREST SERV SALUD	3.837.562	0	0	0	0	0,00
110205218 Subc. 2 Pobl. Pobre no Aseg. - RF Sgp salud oferta 2018	851.357	0	0	0	0	0,00
160232 ADMIN GEST PREST SERV SALUD	851.357	0	0	0	0	0,00
Subc. 3 Salud Pública	49.308.206.775	24.951.730.470	0	3.953.896.731	28.905.627.201	58,62
110300119 Subc. 3 Salud Pública - Recursos Ordinarios 2019	11.527.237.977	7.361.779.282	0	203.456.936	7.565.236.218	65,63
160226 DLLO ESTR CULT CUIDA PARA U	1.333.688.187	620.885.090	0	196.621.224	817.506.314	61,30
160292 CTR RIESG SALUD ESTABLEC SE	138.156.958	0	0	0	0	0,00
160234 DES ABOR INTE SOCIO SANIT PRE	75.192.832	68.357.120	0	6.835.712	75.192.832	100,00
180063 19PP99-Dllo estrat integr sal	9.980.200.000	6.672.537.072	0	0	6.672.537.072	66,86
110302919 Subc. 3 Salud Pública - Org. Panamericana de la salud O.	9.490.703.678	6.624.162.537	0	0	6.624.162.537	69,80
160226 DLLO ESTR CULT CUIDA PARA U	7.524.396.500	5.320.789.466	0	0	5.320.789.466	70,71
160292 CTR RIESG SALUD ESTABLEC SE	500.000.000	0	0	0	0	0,00
160234 DES ABOR INTE SOCIO SANIT PRE	699.907.369	699.907.369	0	0	699.907.369	100,00
160287 DLLO ESTR EN VIGILANC EPIDEM	220.024.739	57.090.632	0	0	57.090.632	25,95
160295 C GEST INT PREV CONTR ENFER	546.375.070	546.375.070	0	0	546.375.070	100,00
110307119 Subc. 3 Salud Pública - Otros ingresos financieros 2019	9.490.703.679	4.568.372.801	0	118.199.379	4.686.572.180	49,38
160226 DLLO ESTR CULT CUIDA PARA U	2.320.289.628	2.320.289.628	0	0	2.320.289.628	100,00
160292 CTR RIESG SALUD ESTABLEC SE	1.654.977.071	404.487.793	0	0	404.487.793	24,44
160287 DLLO ESTR EN VIGILANC EPIDEM	2.150.911.703	0	0	0	0	0,00
160295 C GEST INT PREV CONTR ENFER	1.649.308.783	596.578.265	0	0	596.578.265	36,17
160296 CONTROL Y GESTIÓN INTEGR RIE	1.715.216.494	1.247.017.115	0	118.199.379	1.365.216.494	79,59
110322718 Subc. 3 Salud Pública - Bloomberg Philanthropies-Vital S	322.371.000	0	0	322.371.000	322.371.000	100,00
160226 DLLO ESTR CULT CUIDA PARA U	322.371.000	0	0	322.371.000	322.371.000	100,00
110323619 Subc. 3 Salud Pública - Rendimientos Financieros SGP Sa	129.528.380	0	0	0	0	0,00
160226 DLLO ESTR CULT CUIDA PARA U	129.528.380	0	0	0	0	0,00
110323719 Subc. 3 Salud Pública - Rendimientos Financieros SGP Sa	129.528.380	90.669.866	0	0	90.669.866	70,00
160226 DLLO ESTR CULT CUIDA PARA U	129.528.380	90.669.866	0	0	90.669.866	70,00
110370119 Subc. 3 Salud Pública - Exced. Adic. EPM 2019	3.063.912.636	2.527.441.051	0	196.852.658	2.724.293.709	88,92
160292 CTR RIESG SALUD ESTABLEC SE	706.865.971	348.009.611	0	51.797.557	399.807.168	56,56
160295 C GEST INT PREV CONTR ENFER	2.357.046.665	2.179.431.440	0	145.055.101	2.324.486.541	98,62
110390119 Subc. 3 Salud Pública - Exced. Ord. EPM 2019	7.852.831.200	3.029.175.504	0	1.957.527.590	4.986.703.094	63,50

MUNICIPIO DE MEDELLÍN
SECRETARÍA DE HACIENDA
UNIDAD DE PRESUPUESTO

EJECUCIÓN PRESUPUESTAL DE GASTOS ACUMULADA A MARZO DE 2019

CONCEPTO	Ppto 1 a 3	Compromisos	Factura	Pagos	Total Ejecución	% Ejec.
160226 DLLO ESTR CULT CUIDA PARA U	4.872.741.096	934.903.176	0	1.809.951.585	2.744.854.761	56,33
160269 D ABOR INTEGR PREV ENFERM CR	150.385.664	129.878.529	0	20.507.135	150.385.664	100,00
160290 DLLO MOD VIGILANC EPIDEM EFEC	99.232.844	0	0	0	0	0,00
160287 DLLO ESTR EN VIGILANC EPIDEM	493.837.302	307.096.277	0	92.890.310	399.986.587	81,00
160296 CONTROL Y GESTIÓN INTEGR RIE	1.284.783.506	1.025.953.870	0	13.671.424	1.039.625.294	80,92
160265 DLLO ABORD INTEG SOCIO SANIT	75.192.832	68.357.120	0	6.835.712	75.192.832	100,00
160261 DLLO ABOR INTE ATENC SOCIOSA	576.657.956	562.986.532	0	13.671.424	576.657.956	100,00
160297 VIGILANCIA EN SALUD AMBIENTAL	300.000.000	0	0	0	0	0,00
110392918 Subc. 3 Salud Pública - SGP Salud Pública - Plan de Interv	740.897.194	109.697.991	0	0	109.697.991	14,81
160226 DLLO ESTR CULT CUIDA PARA U	740.897.194	109.697.991	0	0	109.697.991	14,81
110397118 Subc. 3 Salud Pública - SGP Salud Pública - Gestión de la	740.897.195	316.844.244	0	318.382.012	635.226.256	85,74
160226 DLLO ESTR CULT CUIDA PARA U	105.670.939	0	0	0	0	0,00
160287 DLLO ESTR EN VIGILANC EPIDEM	635.226.256	316.844.244	0	318.382.012	635.226.256	100,00
110300117 Subc. 3 Salud Pública - Recursos Ordinarios 2017	1.127.400	0	0	0	0	0,00
160226 DLLO ESTR CULT CUIDA PARA U	1.127.400	0	0	0	0	0,00
110300118 Subc. 3 Salud Pública - Recursos Ordinarios 2018	2.426.299	0	0	0	0	0,00
160226 DLLO ESTR CULT CUIDA PARA U	2.426.204	0	0	0	0	0,00
160292 CTR RIESG SALUD ESTABLEC SE	93	0	0	0	0	0,00
160296 CONTROL Y GESTIÓN INTEGR RIE	2	0	0	0	0	0,00
110304515 Subc. 3 Salud Pública - Sgp salud pública 2015	82.463.367	0	0	0	0	0,00
160226 DLLO ESTR CULT CUIDA PARA U	82.463.367	0	0	0	0	0,00
110304516 Subc. 3 Salud Pública - Sgp salud pública 2016	6.651.165	0	0	0	0	0,00
160226 DLLO ESTR CULT CUIDA PARA U	6.651.165	0	0	0	0	0,00
110304517 Subc. 3 Salud Pública - Sgp salud pública 2017	40.309.656	0	0	0	0	0,00
160226 DLLO ESTR CULT CUIDA PARA U	28.612.896	0	0	0	0	0,00
160292 CTR RIESG SALUD ESTABLEC SE	10.954.288	0	0	0	0	0,00
160295 C GEST INT PREV CONTR ENFER	742.472	0	0	0	0	0,00
110304518 Subc. 3 Salud Pública - Sgp salud pública 2018	337.257.318	0	0	0	0	0,00
160226 DLLO ESTR CULT CUIDA PARA U	37.933.938	0	0	0	0	0,00
160292 CTR RIESG SALUD ESTABLEC SE	239.527.557	0	0	0	0	0,00
160287 DLLO ESTR EN VIGILANC EPIDEM	4.126.156	0	0	0	0	0,00
160295 C GEST INT PREV CONTR ENFER	34.505.629	0	0	0	0	0,00
160296 CONTROL Y GESTIÓN INTEGR RIE	21.164.038	0	0	0	0	0,00
110305416 Subc. 3 Salud Pública - RF Sgp salud publica 2016	1	0	0	0	0	0,00
160226 DLLO ESTR CULT CUIDA PARA U	1	0	0	0	0	0,00
110305417 Subc. 3 Salud Pública - RF Sgp salud publica 2017	40.823.187	0	0	0	0	0,00

MUNICIPIO DE MEDELLÍN
SECRETARÍA DE HACIENDA
UNIDAD DE PRESUPUESTO

EJECUCIÓN PRESUPUESTAL DE GASTOS ACUMULADA A MARZO DE 2019

CONCEPTO	Ppto 1 a 3	Compromisos	Factura	Pagos	Total Ejecución	% Ejec.
160226 DLLO ESTR CULT CUIDA PARA U	2.101.489	0	0	0	0	0,00
160296 CONTROL Y GESTIÓN INTEGR RIE	38.721.698	0	0	0	0	0,00
110305418 Subc. 3 Salud Pública - RF Sgp salud publica 2018	318.625.824	0	0	0	0	0,00
160226 DLLO ESTR CULT CUIDA PARA U	318.625.824	0	0	0	0	0,00
110322618 Subc. 3 Salud Pública - Superávit 2018	319.557.291	0	0	0	0	0,00
160226 DLLO ESTR CULT CUIDA PARA U	244.000.000	0	0	0	0	0,00
160295 C GEST INT PREV CONTR ENFER	75.557.291	0	0	0	0	0,00
150304515 Ajuste - Subc. 3 Salud Pública - Sgp salud pública 2015	9.274.697	9.274.697	0	0	9.274.697	100,00
160226 DLLO ESTR CULT CUIDA PARA U	9.274.697	9.274.697	0	0	9.274.697	100,00
150304516 Ajuste - Subc. 3 Salud Pública - Sgp salud pública 2016	41.825.190	41.825.190	0	0	41.825.190	100,00
160226 DLLO ESTR CULT CUIDA PARA U	41.825.190	41.825.190	0	0	41.825.190	100,00
150304518 Ajuste - Subc. 3 Salud Pública - Sgp salud pública 2018	201.879.742	48.111.930	0	153.767.812	201.879.742	100,00
160226 DLLO ESTR CULT CUIDA PARA U	201.879.742	48.111.930	0	153.767.812	201.879.742	100,00
150305415 Ajuste - Subc. 3 Salud Pública - RF Sgp salud publica 2015	1	1	0	0	1	100,00
160226 DLLO ESTR CULT CUIDA PARA U	1	1	0	0	1	100,00
150305417 Ajuste - Subc. 3 Salud Pública - RF Sgp salud publica 2017	8.897.764	8.897.764	0	0	8.897.764	100,00
160226 DLLO ESTR CULT CUIDA PARA U	8.897.764	8.897.764	0	0	8.897.764	100,00
150311217 Ajuste - Subc. 3 Salud Pública - Sgp crecimiento de la eco	1.887.142	1.489.040	0	398.102	1.887.142	100,00
160226 DLLO ESTR CULT CUIDA PARA U	1.887.142	1.489.040	0	398.102	1.887.142	100,00
150390118 Ajuste - Subc. 3 Salud Pública - Exced. Ord. EPM 2018	19.616.653	19.616.653	0	0	19.616.653	100,00
160226 DLLO ESTR CULT CUIDA PARA U	10.616.453	10.616.453	0	0	10.616.453	100,00
160261 DLLO ABOR INTE ATENC SOCIOSA	9.000.200	9.000.200	0	0	9.000.200	100,00
160300118 Adición Reserva - Subc. 3 Salud Pública - Recursos Ordina	838.085.226	155.143.984	0	682.941.242	838.085.226	100,00
160226 DLLO ESTR CULT CUIDA PARA U	155.765	155.765	0	0	155.765	100,00
160269 D ABOR INTEGR PREV ENFERM CR	166.705	166.705	0	0	166.705	100,00
170084 18PP99-Desarrollo de estrateg	837.762.756	154.821.514	0	682.941.242	837.762.756	100,00
160304515 Adición Reserva - Subc. 3 Salud Pública - Sgp salud públic	39.205.595	39.205.595	0	0	39.205.595	100,00
160226 DLLO ESTR CULT CUIDA PARA U	39.205.595	39.205.595	0	0	39.205.595	100,00
160370118 Adición Reserva - Subc. 3 Salud Pública - Exced. Adic. EPM	22.340	22.340	0	0	22.340	100,00
160226 DLLO ESTR CULT CUIDA PARA U	22.339	22.339	0	0	22.339	100,00
160265 DLLO ABORD INTEG SOCIO SANIT	1	1	0	0	1	100,00
110311217 Subc. 3 Salud Pública - Sgp crecimiento de la economía 2	9.659.598	0	0	0	0	0,00
160226 DLLO ESTR CULT CUIDA PARA U	9.659.598	0	0	0	0	0,00
110322619 Subc. 3 Salud Pública - Superávit 2019	3.500.000.000	0	0	0	0	0,00
160226 DLLO ESTR CULT CUIDA PARA U	3.500.000.000	0	0	0	0	0,00
Subc. 4 Otros Gastos en Salud Inv.	24.899.222.487	6.859.660.172	0	2.852.458.796	9.712.118.968	39,01

MUNICIPIO DE MEDELLÍN
SECRETARÍA DE HACIENDA
UNIDAD DE PRESUPUESTO

EJECUCIÓN PRESUPUESTAL DE GASTOS ACUMULADA A MARZO DE 2019

CONCEPTO	Ppto 1 a 3	Compromisos	Factura	Pagos	Total Ejecución	% Ejec.
110400119 Subc. 4 Otros Gastos en Salud Inv. - Recursos Ordinarios	7.921.891.917	1.380.384.354	0	260.950.518	1.641.334.872	20,72
160233 IMPLEMENTACIÓN MODELO INTEGR	37.720.010	37.720.010	0	0	37.720.010	100,00
160274 DLLO GESTI TERRIT Y PARTICIP	385.636.689	247.592.149	0	0	247.592.149	64,20
160281 IMPL VIGILANC AL ACCESO DE LO	20.000.000	0	0	0	0	0,00
160278 FORT GESTI DE INFORMAC Y EL	385.879.486	124.694.062	0	260.950.518	385.644.580	99,94
160230 SERV ATENC PRE HOSPITALAR URG	4.217.359.289	0	0	0	0	0,00
160229 FORT RED PÚBLICA EN SALUD CON	1.106.682.443	301.598.400	0	0	301.598.400	27,25
180063 19PP99-Dllo estrat integr sal	1.768.614.000	668.779.733	0	0	668.779.733	37,81
110400219 Subc. 4 Otros Gastos en Salud Inv. - Recurso Crédito 201	6.407.311.903	0	0	0	0	0,00
180008 Reposición UH Buenos Aires Et	6.407.311.903	0	0	0	0	0,00
110470119 Subc. 4 Otros Gastos en Salud Inv. - Exced. Adic. EPM 20	6.867.255.278	3.791.939.884	0	2.316.265.847	6.108.205.731	88,95
160233 IMPLEMENTACIÓN MODELO INTEGR	40.620.800	14.737.590	0	0	14.737.590	36,28
160230 SERV ATENC PRE HOSPITALAR URG	4.382.079.990	2.507.202.195	0	1.870.769.679	4.377.971.874	99,91
160229 FORT RED PÚBLICA EN SALUD CON	2.444.554.488	1.270.000.099	0	445.496.168	1.715.496.267	70,18
110490119 Subc. 4 Otros Gastos en Salud Inv. - Exced. Ord. EPM 20	1.967.851.777	1.383.727.978	0	69.579.216	1.453.307.194	73,85
160228 FORTALECIM DE LA CALIDAD DE L	168.678.561	141.866.261	0	16.996.603	158.862.864	94,18
160274 DLLO GESTI TERRIT Y PARTICIP	203.941.187	65.468.869	0	52.582.613	118.051.482	57,89
160281 IMPL VIGILANC AL ACCESO DE LO	342.316.072	212.314.440	0	0	212.314.440	62,02
160278 FORT GESTI DE INFORMAC Y EL	1.200.000.000	964.078.408	0	0	964.078.408	80,34
160229 FORT RED PÚBLICA EN SALUD CON	52.915.957	0	0	0	0	0,00
110400118 Subc. 4 Otros Gastos en Salud Inv. - Recursos Ordinarios	50.294.692	0	0	0	0	0,00
160228 FORTALECIM DE LA CALIDAD DE L	7.904.000	0	0	0	0	0,00
160233 IMPLEMENTACIÓN MODELO INTEGR	8.364.307	0	0	0	0	0,00
160274 DLLO GESTI TERRIT Y PARTICIP	20.286.021	0	0	0	0	0,00
160278 FORT GESTI DE INFORMAC Y EL	13.740.364	0	0	0	0	0,00
110422618 Subc. 4 Otros Gastos en Salud Inv. - Superávít 2018	3.922.648	0	0	0	0	0,00
160274 DLLO GESTI TERRIT Y PARTICIP	3.922.648	0	0	0	0	0,00
150470118 Ajuste - Subc. 4 Otros Gastos en Salud Inv. - Exced. Adic.	2.789.968	2.789.968	0	0	2.789.968	100,00
160281 IMPL VIGILANC AL ACCESO DE LO	2.789.968	2.789.968	0	0	2.789.968	100,00
150490118 Ajuste - Subc. 4 Otros Gastos en Salud Inv. - Exced. Ord.	38.800.658	0	0	38.800.658	38.800.658	100,00
160229 FORT RED PÚBLICA EN SALUD CON	38.800.658	0	0	38.800.658	38.800.658	100,00
150490119 Ajuste - Subc. 4 Otros Gastos en Salud Inv. - Exced. Ord.	251.632.984	153.566.943	0	98.066.041	251.632.984	100,00
160274 DLLO GESTI TERRIT Y PARTICIP	7.632.984	1.066.943	0	6.566.041	7.632.984	100,00
180029 Implementación de Tecnologías	244.000.000	152.500.000	0	91.500.000	244.000.000	100,00
160400118 Adición Reserva - Subc 4 Otros Gastos en Salud Inv. - Rec	216.047.561	147.251.045	0	68.796.516	216.047.561	100,00
160274 DLLO GESTI TERRIT Y PARTICIP	89.222.157	20.425.641	0	68.796.516	89.222.157	100,00

MUNICIPIO DE MEDELLÍN
SECRETARÍA DE HACIENDA
UNIDAD DE PRESUPUESTO

EJECUCIÓN PRESUPUESTAL DE GASTOS ACUMULADA A MARZO DE 2019

CONCEPTO	Ppto 1 a 3	Compromisos	Factura	Pagos	Total Ejecución	% Ejec.
170084 18PP99-Desarrollo de estrateg	126.825.404	126.825.404	0	0	126.825.404	100,00
110422619 Subc. 4 Otros Gastos en Salud Inv. - Superávit 2019	1.171.423.101	0	0	0	0	0,00
160230 SERV ATENC PRE HOSPITALAR URG	1.171.423.101	0	0	0	0	0,00

MUNICIPIO DE MEDELLÍN
SECRETARÍA DE HACIENDA
UNIDAD DE PRESUPUESTO

EJECUCIÓN PRESUPUESTAL DE GASTOS ACUMULADA A MARZO DE 2019

CONCEPTO	Ppto 1 a 3	Compromisos	Factura	Pagos	Total Ejecución	% Ejec.
72200000 SECRETARÍA DE INCLUSIÓN SOCIAL , FAMILIA Y DERECHOS	384.479.070.729	188.990.062.378	0	48.832.243.143	237.822.305.521	61,86
FUNCIONAMIENTO	15.135.789.572	9.390.396	0	2.899.632.873	2.909.023.269	19,22
110000119 Recursos Ordinarios 2019	15.135.789.572	9.390.396	0	2.899.632.873	2.909.023.269	19,22
GASTOS DE PERSONAL	14.891.263.676	0	0	2.898.069.362	2.898.069.362	19,46
SERVICIOS PERSONALES ASOCIADOS A LA NOMINA	14.891.263.676	0	0	2.898.069.362	2.898.069.362	19,46
211021001 SUELDOS DEL PERSONAL EMPLEADOS PÚBLICOS	11.373.133.148	0	0	2.614.125.719	2.614.125.719	22,99
211021003 HORAS EXTRAS	100.206.595	0	0	19.780.445	19.780.445	19,74
211021005 PRIMA DE VACACIONES	530.313.053	0	0	61.941.255	61.941.255	11,68
211021006 PRIMA DE NAVIDAD	1.134.248.575	0	0	3.173.668	3.173.668	0,28
211021007 VACACIONES	720.969.144	0	0	87.405.076	87.405.076	12,12
211021018 SUBSIDIO FAMILIAR	467.355	0	0	0	0	0,00
211021019 SUBSIDIO DE TRANSPORTE	1.693.524	0	0	49.434	49.434	2,92
211021020 BONIFICACIÓN DE RECREACIÓN	65.739.518	0	0	7.633.180	7.633.180	11,61
211021021 SUBSIDIO DE ALIMENTACIÓN	38.268.120	0	0	593.459	593.459	1,55
211021023 PRIMA DE SERVICIOS	493.706.748	0	0	17.920	17.920	0,00
211021025 BONIFICACION SERVICIOS PRESTADOS	349.261.211	0	0	96.239.269	96.239.269	27,56
211021015 DOMINICALES - FESTIVOS Y RECARGOS	57.123.856	0	0	7.109.937	7.109.937	12,45
211021002 SUELDOS DEL PERSONAL TRABAJADORES OFICIALES	21.855.210	0	0	0	0	0,00
211021008 PRIMA DE VIDA CARA	817.211	0	0	0	0	0,00
211021009 PRIMA ESPECIAL TRABAJADORES	1.899.322	0	0	0	0	0,00
211021017 AGUINALDO	1.561.086	0	0	0	0	0,00
GASTOS GENERALES	244.525.896	9.390.396	0	1.563.511	10.953.907	4,48
ADQUISICION DE BIENES	8.400.000	4.900.000	0	0	4.900.000	58,33
212031074 MATERIALES Y SUMINISTROS	400.000	400.000	0	0	400.000	100,00
212031079 SUMINISTRO DE ALIMENTOS	8.000.000	4.500.000	0	0	4.500.000	56,25
ADQUISICION DE SERVICIOS	236.125.896	4.490.396	0	1.563.511	6.053.907	2,56
212032080 MANTENIMIENTO	2.314.636	1.000.000	0	0	1.000.000	43,20
212032083 SERVICIOS PÚBLICOS	215.824.553	0	0	728.395	728.395	0,34
212032087 VIÁTICOS Y GASTOS DE VIAJE	10.000.000	2.000.000	0	756.816	2.756.816	27,57
212032090 COMUNICACIONES Y TRANSPORTE	50.000	0	0	0	0	0,00
212032099 GASTOS DE ATENCION Y REPRESENTACION	7.936.707	1.490.396	0	78.300	1.568.696	19,77
INVERSIÓN	369.343.281.157	188.980.671.982	0	45.932.610.270	234.913.282.252	63,60
Ajuste	20.371.173.432	10.280.203.001	0	10.090.970.431	20.371.173.432	100,00
150070118 Ajuste - Exced. Adic. EPM 2018	2.486.149.406	1.959.090.969	0	527.058.437	2.486.149.406	100,00
160306 IMPLEMENTACIÓN ESTRATEGIA MED	157.118.191	157.118.191	0	0	157.118.191	100,00
160177 ASISTENC NIÑOS Y NIÑAS EN SIT	239.932.779	0	0	239.932.779	239.932.779	100,00

MUNICIPIO DE MEDELLÍN
SECRETARÍA DE HACIENDA
UNIDAD DE PRESUPUESTO

EJECUCIÓN PRESUPUESTAL DE GASTOS ACUMULADA A MARZO DE 2019

CONCEPTO	Ppto 1 a 3	Compromisos	Factura	Pagos	Total Ejecución	% Ejec.
160237 FORTALECIMIENTO DE LA NUTRICI	799.999.999	799.999.999	0	0	799.999.999	100,00
160302 DESARROLLO DE LA ESTRATEGIA V	251.502.838	251.502.838	0	0	251.502.838	100,00
160314 APOYO INTEGR VÍCTIM Y/O TEST	235.161.443	235.161.443	0	0	235.161.443	100,00
160320 FORTALEC CAPACID PERSON EJERC	398.305	398.305	0	0	398.305	100,00
160300 DESARROL DE ESTRATEGIA CENTR	31.469.693	31.469.692	0	1	31.469.693	100,00
160305 ASISTENCIA SOCIAL DE EMERGENC	278.351.818	166.148.194	0	112.203.624	278.351.818	100,00
160220 FORTALECIMIET SISTEM DE ATENC	296.199.913	121.277.880	0	174.922.033	296.199.913	100,00
160301 FORTALECIMIT FAMILIA MEDELLÍN	164.192.560	164.192.560	0	0	164.192.560	100,00
170061 Mejoram Sist Agroalim Rubros	31.821.867	31.821.867	0	0	31.821.867	100,00
150090118 Ajuste - Exced. Ord. EPM 2018	6.814.380.643	5.065.117.528	0	1.749.263.115	6.814.380.643	100,00
160315 IDENTIF DIGNIFI HUMAN CEMENT	29.924.372	29.924.372	0	0	29.924.372	100,00
160247 IMPLME PEDAG RECONOC DIVERSI	16.090.713	0	0	16.090.713	16.090.713	100,00
160303 MEJORAM INSTITUCI Y DE INFRAE	364.173.245	364.173.245	0	0	364.173.245	100,00
160252 IMPLEMEN ESTRAT TRANSVERS Y E	123.767.199	123.767.199	0	0	123.767.199	100,00
160308 PREVENC ATENC DE VIOLEN SEXUA	106.200.000	106.200.000	0	0	106.200.000	100,00
160225 APOYO NUTRICIONAL EN EDAD ESC	1.173.466.459	1.040.384.763	0	133.081.696	1.173.466.459	100,00
160244 FORTAL INCLUS SOC PERSO CON D	11.714.322	9.694.518	0	2.019.804	11.714.322	100,00
160177 ASISTENC NIÑOS Y NIÑAS EN SIT	2.426.146.551	1.555.350.611	0	870.795.940	2.426.146.551	100,00
160218 APOYO Y ACOMPAÑAMIENTO INTEGR	708.610.426	581.603.652	0	127.006.774	708.610.426	100,00
160309 ADMON SISTM MPAL DERECHMANOS	65.052.218	65.052.218	0	0	65.052.218	100,00
160314 APOYO INTEGR VÍCTIM Y/O TEST	90.000.000	90.000.000	0	0	90.000.000	100,00
160240 CONSOLIDAC DE POLITIC PUBL DI	465.886.713	465.886.713	0	0	465.886.713	100,00
160221 IMPLEM GRANJ AGROPEC COMUT HA	315.114.843	61.025.976	0	254.088.867	315.114.843	100,00
160305 ASISTENCIA SOCIAL DE EMERGENC	118.380	118.380	0	0	118.380	100,00
160223 SERVICIO DE COMEDORES COMUNTA	67.823.981	67.823.981	0	0	67.823.981	100,00
160331 REPARAC Y RESTABLEC A VÍCTIMA	242.281.742	140.597.724	0	101.684.018	242.281.742	100,00
160222 IMPLEMENT POLÍT PÚBL SEGURID	36.629.960	36.629.960	0	0	36.629.960	100,00
160214 IMPLEMENT Y SEGUIMIET A POLÍT	40.552.298	40.552.298	0	0	40.552.298	100,00
160220 FORTALECIMIET SISTEM DE ATENC	284.647.418	54.438.158	0	230.209.260	284.647.418	100,00
160256 IDENTIF GARAN REC PUEBL NEG A	14.387.405	1.358.173	0	13.029.232	14.387.405	100,00
160301 FORTALECIMIT FAMILIA MEDELLÍN	231.792.398	230.535.587	0	1.256.811	231.792.398	100,00
150090119 Ajuste - Exced. Ord. EPM 2019	998.817.181	522.866.700	0	475.950.481	998.817.181	100,00
160247 IMPLME PEDAG RECONOC DIVERSI	40.635.982	736.698	0	39.899.284	40.635.982	100,00
160306 IMPLEMENTACIÓN ESTRATEGIA MED	5.000.000	5.000.000	0	0	5.000.000	100,00
160249 IMPLEM SEGMIT POL PÚB RECON D	10.944.631	0	0	10.944.631	10.944.631	100,00
160303 MEJORAM INSTITUCI Y DE INFRAE	239.441.827	239.441.827	0	0	239.441.827	100,00

MUNICIPIO DE MEDELLÍN
SECRETARÍA DE HACIENDA
UNIDAD DE PRESUPUESTO

EJECUCIÓN PRESUPUESTAL DE GASTOS ACUMULADA A MARZO DE 2019

CONCEPTO	Ppto 1 a 3	Compromisos	Factura	Pagos	Total Ejecución	% Ejec.
160260 IDENTIFIC GARANTÍA DERECH PUE	165.742.349	165.742.349	0	0	165.742.349	100,00
160672 APOYO NUTRICIONAL PARA LA PR	24.516.517	24.516.517	0	0	24.516.517	100,00
160309 ADMON SISTM MPAL DERECH HMANOS	87.429.308	87.429.308	0	0	87.429.308	100,00
160220 FORTALECIMIENT SISTEM DE ATENC	420.740.648	0	0	420.740.648	420.740.648	100,00
160256 IDENTIF GARAN REC PUEBL NEG A	4.365.919	1	0	4.365.918	4.365.919	100,00
150000119 Ajuste Recursos Ordinarios 2018	51.500.001	51.500.001	0	0	51.500.001	100,00
160307 FORTAL SISTEM INFORMAC BIENES	51.500.001	51.500.001	0	0	51.500.001	100,00
150070119 Ajuste - Exced. Adic. EPM 2019	785.888.421	250.959.133	0	534.929.288	785.888.421	100,00
160315 IDENTIF DIGNIFI HUMAN CEMENT	67.732.501	55.000.004	0	12.732.497	67.732.501	100,00
160225 APOYO NUTRICIONAL EN EDAD ESC	21.414.140	21.414.140	0	0	21.414.140	100,00
160244 FORTAL INCLUS SOC PERSO CON D	36.556.180	36.556.180	0	0	36.556.180	100,00
160177 ASISTENC NIÑOS Y NIÑAS EN SIT	580.380.908	111.280.617	0	469.100.291	580.380.908	100,00
160217 APOYO PARA EL ENVEJECIMIENTO	53.521.440	424.940	0	53.096.500	53.521.440	100,00
160214 IMPLEMENT Y SEGUIMIET A POLÍT	26.283.252	26.283.252	0	0	26.283.252	100,00
150004418 Ajuste - Sgp restaurantes escolares 2018	543.561.392	0	0	543.561.392	543.561.392	100,00
160225 APOYO NUTRICIONAL EN EDAD ESC	543.561.392	0	0	543.561.392	543.561.392	100,00
150007511 Ajuste - RF Propósito general 2011	617.199	0	0	617.199	617.199	100,00
160225 APOYO NUTRICIONAL EN EDAD ESC	617.199	0	0	617.199	617.199	100,00
150007514 Ajuste - RF Propósito general 2014	1.295.619	33.471	0	1.262.148	1.295.619	100,00
160225 APOYO NUTRICIONAL EN EDAD ESC	1.262.148	0	0	1.262.148	1.262.148	100,00
160672 APOYO NUTRICIONAL PARA LA PR	33.471	33.471	0	0	33.471	100,00
150007515 Ajuste - RF Propósito general 2015	5.073.855	0	0	5.073.855	5.073.855	100,00
160225 APOYO NUTRICIONAL EN EDAD ESC	5.073.855	0	0	5.073.855	5.073.855	100,00
150007518 Ajuste - RF Propósito general 2018	118.538.946	118.538.946	0	0	118.538.946	100,00
160672 APOYO NUTRICIONAL PARA LA PR	118.538.946	118.538.946	0	0	118.538.946	100,00
150009009 Ajuste - Sgp propósito general otros sectores 2009	11.812.425	0	0	11.812.425	11.812.425	100,00
160225 APOYO NUTRICIONAL EN EDAD ESC	11.812.425	0	0	11.812.425	11.812.425	100,00
150009010 Ajuste - Sgp propósito general otros sectores 2010	1.178.268	0	0	1.178.268	1.178.268	100,00
160225 APOYO NUTRICIONAL EN EDAD ESC	1.178.268	0	0	1.178.268	1.178.268	100,00
150009014 Ajuste - Sgp propósito general otros sectores 2014	4.807.516	0	0	4.807.516	4.807.516	100,00
160225 APOYO NUTRICIONAL EN EDAD ESC	4.807.516	0	0	4.807.516	4.807.516	100,00
150009015 Ajuste - Sgp propósito general otros sectores 2015	504.953	0	0	504.953	504.953	100,00
160225 APOYO NUTRICIONAL EN EDAD ESC	504.953	0	0	504.953	504.953	100,00
150009016 Ajuste - Sgp propósito general otros sectores 2016	27.556.907	0	0	27.556.907	27.556.907	100,00
160225 APOYO NUTRICIONAL EN EDAD ESC	27.556.907	0	0	27.556.907	27.556.907	100,00
150009017 Ajuste - Sgp propósito general otros sectores 2017	233.883.125	0	0	233.883.125	233.883.125	100,00

MUNICIPIO DE MEDELLÍN
SECRETARÍA DE HACIENDA
UNIDAD DE PRESUPUESTO

EJECUCIÓN PRESUPUESTAL DE GASTOS ACUMULADA A MARZO DE 2019

CONCEPTO	Ppto 1 a 3	Compromisos	Factura	Pagos	Total Ejecución	% Ejec.
160225 APOYO NUTRICIONAL EN EDAD ESC	233.883.125	0	0	233.883.125	233.883.125	100,00
150009018 Ajuste - Sgp propósito general otros sectores 2018	7.948.758.818	2.240.562.175	0	5.708.196.643	7.948.758.818	100,00
160225 APOYO NUTRICIONAL EN EDAD ESC	7.768.829.749	2.060.633.106	0	5.708.196.643	7.768.829.749	100,00
160672 APOYO NUTRICIONAL PARA LA PR	59.296.693	59.296.693	0	0	59.296.693	100,00
160177 ASISTENC NIÑOS Y NIÑAS EN SIT	120.632.376	120.632.376	0	0	120.632.376	100,00
150012216 Ajuste - Estampilla del adulto mayor 2016	22.722.760	22.722.760	0	0	22.722.760	100,00
160218 APOYO Y ACOMPAÑAMIENTO INTEGR	22.722.760	22.722.760	0	0	22.722.760	100,00
150012217 Ajuste - Estampilla del adulto mayor 2017	11.900.240	11.900.240	0	0	11.900.240	100,00
160218 APOYO Y ACOMPAÑAMIENTO INTEGR	11.900.240	11.900.240	0	0	11.900.240	100,00
150012618 Ajuste - RF Estampilla del adulto mayor 2018	31.182.503	31.182.503	0	0	31.182.503	100,00
160218 APOYO Y ACOMPAÑAMIENTO INTEGR	31.182.503	31.182.503	0	0	31.182.503	100,00
150021518 Ajuste - EPM - Venta Acciones ISAGEN 2018	271.043.254	5.728.575	0	265.314.679	271.043.254	100,00
160177 ASISTENC NIÑOS Y NIÑAS EN SIT	271.043.254	5.728.575	0	265.314.679	271.043.254	100,00
Adición Reserva	6.618.040.156	2.389.240.476	0	4.228.799.680	6.618.040.156	100,00
160000118 Adición Reserva - Recursos Ordinarios 2018	5.420.744.773	1.943.566.135	0	3.477.178.638	5.420.744.773	100,00
160315 IDENTIF DIGNIFI HUMAN CEMENT	31.333.125	0	0	31.333.125	31.333.125	100,00
160201 PREVENC VULNERY PROMO DERECHO	2	2	0	0	2	100,00
170104 18PP99-Implementación de estr	3.269.922.671	602.997.820	0	2.666.924.851	3.269.922.671	100,00
170102 18PP99-Apoyo psicosocial indi	290.995.367	0	0	290.995.367	290.995.367	100,00
170101 18PP99-Prevención de la vulne	424.698.291	15.712.578	0	408.985.713	424.698.291	100,00
170106 18PP99-Fortalecimiento de ini	141.869.006	141.869.006	0	0	141.869.006	100,00
170103 18PP99-Asistencia social para	733.779.798	733.779.798	0	0	733.779.798	100,00
170105 18PP99-Asistencia social para	528.146.513	449.206.931	0	78.939.582	528.146.513	100,00
160070118 Adición Reserva - Exced. Adic. EPM 2018	16.506.677	0	0	16.506.677	16.506.677	100,00
160218 APOYO Y ACOMPAÑAMIENTO INTEGR	4.413.322	0	0	4.413.322	4.413.322	100,00
160320 FORTALEC CAPACID PERSON EJERC	7.915.605	0	0	7.915.605	7.915.605	100,00
160305 ASISTENCIA SOCIAL DE EMERGENC	4.177.750	0	0	4.177.750	4.177.750	100,00
160090118 Adición Reserva - Exced. Ord. EPM 2018	216.980.003	100.003.003	0	116.977.000	216.980.003	100,00
160303 MEJORAM INSTITUCI Y DE INFRAE	100.000.000	100.000.000	0	0	100.000.000	100,00
160225 APOYO NUTRICIONAL EN EDAD ESC	62.666.250	0	0	62.666.250	62.666.250	100,00
160201 PREVENC VULNERY PROMO DERECHO	2	2	0	0	2	100,00
160177 ASISTENC NIÑOS Y NIÑAS EN SIT	8.355.500	0	0	8.355.500	8.355.500	100,00
160220 FORTALECIMIET SISTEM DE ATENC	8.358.501	3.001	0	8.355.500	8.358.501	100,00
160256 IDENTIF GARAN REC PUEBL NEG A	18.799.875	0	0	18.799.875	18.799.875	100,00
160301 FORTALECIMIT FAMILIA MEDELLÍN	18.799.875	0	0	18.799.875	18.799.875	100,00
160009018 Adición Reserva - Sgp propósito general otros sectores 2018	963.808.703	345.671.338	0	618.137.365	963.808.703	100,00

MUNICIPIO DE MEDELLÍN
SECRETARÍA DE HACIENDA
UNIDAD DE PRESUPUESTO

EJECUCIÓN PRESUPUESTAL DE GASTOS ACUMULADA A MARZO DE 2019

CONCEPTO	Ppto 1 a 3	Compromisos	Factura	Pagos	Total Ejecución	% Ejec.
160201 PREVENC VULNERY PROMO DERECHO	860.452.890	242.315.525	0	618.137.365	860.452.890	100,00
160244 FORTAL INCLUS SOC PERSO CON D	103.355.813	103.355.813	0	0	103.355.813	100,00
110000119 Recursos Ordinarios 2019	57.045.016.631	14.201.375.158	0	3.907.595.930	18.108.971.088	31,75
160312 FORTAL ACTORES SOCI GESTIÓN	369.455.194	0	0	0	0	0,00
160310 CONSTRUCCIÓN PEDAGOGÍA PARA C	160.000.000	0	0	0	0	0,00
160327 ADMINISTR ESTRATEG GARANTIA D	188.607.494	154.315.222	0	34.292.272	188.607.494	100,00
160304 ADMINISTRAC DEL CONOCIMIENTO	197.618.874	101.247.755	0	22.499.500	123.747.255	62,62
160307 FORTAL SISTEM INFORMAC BIENES	148.499.999	57.175.205	0	12.705.602	69.880.807	47,06
160201 PREVENC VULNERY PROMO DERECHO	5.698.534.533	5.698.534.533	0	0	5.698.534.533	100,00
170061 Mejoram Sist Agroalim Rubros	578.548.770	0	0	0	0	0,00
180047 19PP99-Implementac estrategia	12.834.878.000	0	0	0	0	0,00
180094 19PP99-Fort inícia comunit ca	49.661.150	0	0	0	0	0,00
180049 19PP99-Fort construc cultura	1.270.970.000	0	0	0	0	0,00
180051 19PP99-Prev vulnera prom dcho	751.400.000	751.399.999	0	0	751.399.999	100,00
180095 19PP99-Implem estrat pedagógi	105.000.000	0	0	0	0	0,00
180042 19PP99-Asistencia social para	26.571.542.617	4.940.100.081	0	3.455.500.919	8.395.601.000	31,60
180045 19PP99-Asistencia social para	8.120.300.000	2.498.602.363	0	382.597.637	2.881.200.000	35,48
110070119 Exced. Adic. EPM 2019	120.528.788.083	76.401.787.798	0	14.185.691.159	90.587.478.957	75,16
160315 IDENTIF DIGNIFI HUMAN CEMENT	932.267.499	364.795.440	0	66.741.754	431.537.194	46,29
160225 APOYO NUTRICIONAL EN EDAD ESC	42.648.542.581	17.496.556.898	0	2.529.203.925	20.025.760.823	46,96
160244 FORTAL INCLUS SOC PERSO CON D	3.523.376.492	1.768.227.712	0	231.260.467	1.999.488.179	56,75
160177 ASISTENC NIÑOS Y NIÑAS EN SIT	29.921.216.068	26.270.572.059	0	3.346.344.381	29.616.916.440	98,98
160218 APOYO Y ACOMPAÑAMIENTO INTEGR	19.666.666.667	15.153.931.826	0	3.693.090.806	18.847.022.632	95,83
160217 APOYO PARA EL ENVEJECIMIENTO	3.861.350.212	402.995.800	0	194.176.707	597.172.507	15,47
160337 APOY RETOR REUBIC VICT DESPLA	4.000.000.000	3.766.363.636	0	233.636.364	4.000.000.000	100,00
160222 IMPLEMENT POLÍT PÚBL SEGURID	734.141.103	734.141.103	0	0	734.141.103	100,00
160301 FORTALECIMIT FAMILIA MEDELLÍN	15.241.227.461	10.444.203.324	0	3.891.236.755	14.335.440.079	94,06
110090119 Exced. Ord. EPM 2019	86.269.572.357	58.384.711.847	0	9.560.175.687	67.944.887.534	78,76
160247 IMPLEME PEDAG RECONOC DIVERSI	416.080.388	210.075.862	0	31.186.073	241.261.935	57,98
160306 IMPLEMENTACIÓN ESTRATEGIA MED	94.623.978	0	0	0	0	0,00
160249 IMPLEM SEGMIT POL PÚB RECON D	160.801.678	0	0	0	0	0,00
160303 MEJORAM INSTITUCI Y DE INFRAE	4.160.558.173	289.902.410	0	48.817.318	338.719.728	8,14
160219 IMPLEMEN POLÍT PÚBL SOCIAL LO	98.973.694	0	0	0	0	0,00
160252 IMPLEMEN ESTRAT TRANSVERS Y E	717.858.803	88.145.100	0	19.587.796	107.732.896	15,01
160260 IDENTIFIC GARANTÍA DERECH PUE	536.095.404	133.019.681	0	0	133.019.681	24,81
160308 PREVENC ATENC DE VIOLEN SEXUA	200.000.000	0	0	0	0	0,00

MUNICIPIO DE MEDELLÍN
SECRETARÍA DE HACIENDA
UNIDAD DE PRESUPUESTO

EJECUCIÓN PRESUPUESTAL DE GASTOS ACUMULADA A MARZO DE 2019

CONCEPTO	Ppto 1 a 3	Compromisos	Factura	Pagos	Total Ejecución	% Ejec.
160672 APOYO NUTRICIONAL PARA LA PR	10.560.171.974	9.952.498.235	0	420.905.652	10.373.403.887	98,23
160227 APOYO NUTRICIONAL PARA FAMIL	8.169.909.519	8.071.745.549	0	78.629.211	8.150.374.760	99,76
160235 APOYO NUTRICIONAL PARA MUJER	3.633.380.794	3.633.380.794	0	0	3.633.380.794	100,00
160237 FORTALECIMIENTO DE LA NUTRICI	637.716.308	637.716.308	0	0	637.716.308	100,00
160302 DESARROLLO DE LA ESTRATEGIA V	746.228.147	746.228.147	0	0	746.228.147	100,00
160309 ADMON SISTM MPAL DERECHOS HUMANOS	3.112.570.692	2.172.678.513	0	938.184.082	3.110.862.595	99,95
160314 APOYO INTEGR VÍCTIM Y/O TEST	416.035.690	0	0	0	0	0,00
160334 PREVEN RIESG EN MARC DE ATENC	447.560.744	366.186.064	0	81.374.680	447.560.744	100,00
160238 IMPLM HUERTAS COM ESTRAT SEG	362.301.268	72.301.268	0	0	72.301.268	19,96
160320 FORTALEC CAPACID PERSON EJERC	732.467.596	162.147.041	0	13.387.345	175.534.386	23,96
160240 CONSOLIDAC DE POLITIC PUBL DI	800.000.000	680.000.000	0	120.000.000	800.000.000	100,00
160221 IMPLM GRANJ AGROPEC COMUT HA	5.486.225.323	4.453.484.595	0	917.423.689	5.370.908.284	97,90
160300 DESARROL DE ESTRATEGIA CENTR	4.111.225.523	4.111.225.523	0	0	4.111.225.523	100,00
160305 ASISTENCIA SOCIAL DE EMERGENC	3.800.000.000	2.644.351.052	0	961.115.901	3.605.466.953	94,88
160223 SERVICIO DE COMEDORES COMUNTA	5.098.801.175	4.238.195.115	0	860.606.060	5.098.801.175	100,00
160224 APOYO ALIMENTARIO PARA PERSON	2.425.195.726	200.000.000	0	0	200.000.000	8,25
160331 REPARAC Y RESTABLEC A VÍCTIMA	7.675.651.075	3.459.543.678	0	1.704.983.323	5.164.527.001	67,28
160197 IMPLEMENT Y SEGUIMTO POLIT PÚ	858.994.838	773.095.354	0	85.899.484	858.994.838	100,00
160214 IMPLEMENT Y SEGUIMIET A POLÍT	1.552.500.000	1.216.659.083	0	330.337.016	1.546.996.099	99,65
160220 FORTALECIMIET SISTEM DE ATENC	17.586.101.195	9.881.631.466	0	2.917.672.220	12.799.303.686	72,78
160256 IDENTIF GARAN REC PUEBL NEG A	871.542.652	190.501.009	0	30.065.837	220.566.846	25,31
180031 Fort habilidades vida y traba	800.000.000	0	0	0	0	0,00
110018119 RF Fondo Medellín Ciudad para la Vida 2019	191.274.826	0	0	0	0	0,00
130349 MCV-Sistema de protección a l	191.274.826	0	0	0	0	0,00
110004419 Sgp restaurantes escolares 2019	3.553.991.110	503.495.994	0	0	503.495.994	14,17
160225 APOYO NUTRICIONAL EN EDAD ESC	3.553.991.110	503.495.994	0	0	503.495.994	14,17
110007419 RF Alimentación escolar 2019	108.931.681	0	0	0	0	0,00
160672 APOYO NUTRICIONAL PARA LA PR	108.931.681	0	0	0	0	0,00
110007519 RF Propósito general 2019	1.715.735.584	0	0	0	0	0,00
160672 APOYO NUTRICIONAL PARA LA PR	1.715.735.584	0	0	0	0	0,00
110009019 Sgp propósito general otros sectores 2019	54.470.458.464	17.170.162.363	0	1.071.346.907	18.241.509.270	33,49
160225 APOYO NUTRICIONAL EN EDAD ESC	41.972.621.795	9.545.733.052	0	0	9.545.733.052	22,74
160672 APOYO NUTRICIONAL PARA LA PR	5.016.999.134	2.641.438.523	0	605.050.930	3.246.489.453	64,71
160201 PREVEN VULNERY PROMO DERECHO	2.029.378.646	1.078.027.754	0	0	1.078.027.754	53,12
160244 FORTAL INCLUS SOC PERSO CON D	1.901.209.375	1.234.913.398	0	466.295.977	1.701.209.375	89,48
160177 ASISTENC NIÑOS Y NIÑAS EN SIT	3.550.249.514	2.670.049.636	0	0	2.670.049.636	75,21

MUNICIPIO DE MEDELLÍN
SECRETARÍA DE HACIENDA
UNIDAD DE PRESUPUESTO

EJECUCIÓN PRESUPUESTAL DE GASTOS ACUMULADA A: MARZO DE 2019

CONCEPTO	Ppto 1 a 3	Compromisos	Factura	Pagos	Total Ejecución	% Ejec.
110012219 Estampilla del adulto mayor 2019	8.789.532.304	7.268.680.568	0	1.372.561.390	8.641.241.958	98,31
160218 APOYO Y ACOMPAÑAMIENTO INTEGR	8.789.532.304	7.268.680.568	0	1.372.561.390	8.641.241.958	98,31
110012619 RF Estampilla del adulto mayor 2019	787.076.242	236.122.873	0	0	236.122.873	30,00
160218 APOYO Y ACOMPAÑAMIENTO INTEGR	787.076.242	236.122.873	0	0	236.122.873	30,00
110094418 SGP Rest. Esc u.d 2018	315.914.876	242.925.050	0	0	242.925.050	76,90
160225 APOYO NUTRICIONAL EN EDAD ESC	315.914.876	242.925.050	0	0	242.925.050	76,90
110099018 SGP Proposito Gral Otros Sec u.d 2018	4.536.772.772	1.901.966.854	0	1.515.469.086	3.417.435.940	75,33
160225 APOYO NUTRICIONAL EN EDAD ESC	4.536.772.772	1.901.966.854	0	1.515.469.086	3.417.435.940	75,33
110018118 RF Fondo Medellin Ciudad para la Vida 2018	53.811.624	0	0	0	0	0,00
130349 MCV-Sistema de protección a l	53.811.624	0	0	0	0	0,00
110060114 Fondo Medellín Ciudad para la Vida 2014	539.280	0	0	0	0	0,00
130349 MCV-Sistema de protección a l	539.280	0	0	0	0	0,00
110000811 Icbf 2011	40.150.703	0	0	0	0	0,00
080056 Restaurantes Escol para la ln	40.150.703	0	0	0	0	0,00
110004418 Sgp restaurantes escolares 2018	339.362.905	0	0	0	0	0,00
160225 APOYO NUTRICIONAL EN EDAD ESC	339.362.905	0	0	0	0	0,00
110007417 RF Alimentación escolar 2017	86.057.208	0	0	0	0	0,00
160225 APOYO NUTRICIONAL EN EDAD ESC	86.057.208	0	0	0	0	0,00
110007418 RF Alimentación escolar 2018	71.484.098	0	0	0	0	0,00
160225 APOYO NUTRICIONAL EN EDAD ESC	60.287.523	0	0	0	0	0,00
160672 APOYO NUTRICIONAL PARA LA PR	11.196.575	0	0	0	0	0,00
110007511 RF Propósito general 2011	644.383	0	0	0	0	0,00
160225 APOYO NUTRICIONAL EN EDAD ESC	644.383	0	0	0	0	0,00
110007514 RF Propósito general 2014	1.317.737	0	0	0	0	0,00
160225 APOYO NUTRICIONAL EN EDAD ESC	1.317.737	0	0	0	0	0,00
110007515 RF Propósito general 2015	5.297.328	0	0	0	0	0,00
160225 APOYO NUTRICIONAL EN EDAD ESC	5.297.326	0	0	0	0	0,00
160672 APOYO NUTRICIONAL PARA LA PR	2	0	0	0	0	0,00
110007516 RF Propósito general 2016	96.192.405	0	0	0	0	0,00
120118 Nutrición para la primera inf	96.192.405	0	0	0	0	0,00
110007518 RF Propósito general 2018	386.014.342	0	0	0	0	0,00
160672 APOYO NUTRICIONAL PARA LA PR	386.014.342	0	0	0	0	0,00
110009009 Sgp propósito general otros sectores 2009	20.824.124	0	0	0	0	0,00
070022 Complemento Alimentario en Pr	8.491.437	0	0	0	0	0,00
160225 APOYO NUTRICIONAL EN EDAD ESC	12.332.687	0	0	0	0	0,00
110009010 Sgp propósito general otros sectores 2010	1.230.164	0	0	0	0	0,00

MUNICIPIO DE MEDELLÍN
SECRETARÍA DE HACIENDA
UNIDAD DE PRESUPUESTO

EJECUCIÓN PRESUPUESTAL DE GASTOS ACUMULADA A MARZO DE 2019

CONCEPTO	Ppto 1 a 3	Compromisos	Factura	Pagos	Total Ejecución	% Ejec.
160225 APOYO NUTRICIONAL EN EDAD ESC	1.230.164	0	0	0	0	0,00
110009013 Sgp propósito general otros sectores 2013	19.237	0	0	0	0	0,00
160225 APOYO NUTRICIONAL EN EDAD ESC	19.237	0	0	0	0	0,00
110009014 Sgp propósito general otros sectores 2014	16.299.929	0	0	0	0	0,00
160225 APOYO NUTRICIONAL EN EDAD ESC	16.299.929	0	0	0	0	0,00
110009015 Sgp propósito general otros sectores 2015	527.194	0	0	0	0	0,00
160225 APOYO NUTRICIONAL EN EDAD ESC	527.193	0	0	0	0	0,00
160201 PREVENC VULNERY PROMO DERECHO	1	0	0	0	0	0,00
110009016 Sgp propósito general otros sectores 2016	328.575.831	0	0	0	0	0,00
120118 Nutrición para la primera inf	294.108.455	0	0	0	0	0,00
120142 Construyendo ambientes protec	1	0	0	0	0	0,00
120147 Ser Capaz: Estrategia para la	5.696.762	0	0	0	0	0,00
160225 APOYO NUTRICIONAL EN EDAD ESC	28.770.613	0	0	0	0	0,00
110009017 Sgp propósito general otros sectores 2017	244.184.181	0	0	0	0	0,00
160225 APOYO NUTRICIONAL EN EDAD ESC	244.184.181	0	0	0	0	0,00
110009018 Sgp propósito general otros sectores 2018	1.023.682.320	0	0	0	0	0,00
160225 APOYO NUTRICIONAL EN EDAD ESC	766.408.008	0	0	0	0	0,00
160201 PREVENC VULNERY PROMO DERECHO	69.724.161	0	0	0	0	0,00
160244 FORTAL INCLUS SOC PERSO CON D	187.550.151	0	0	0	0	0,00
110012215 Estampilla del adulto mayor 2015	21.825	0	0	0	0	0,00
120132 Red gerontológica modelos se	21.825	0	0	0	0	0,00
110012216 Estampilla del adulto mayor 2016	53.019.783	0	0	0	0	0,00
160218 APOYO Y ACOMPAÑAMIENTO INTEGR	53.019.783	0	0	0	0	0,00
110012217 Estampilla del adulto mayor 2017	134.684.169	0	0	0	0	0,00
160218 APOYO Y ACOMPAÑAMIENTO INTEGR	134.684.169	0	0	0	0	0,00
110012616 RF Estampilla del adulto mayor 2016	91.453.570	0	0	0	0	0,00
160218 APOYO Y ACOMPAÑAMIENTO INTEGR	91.453.570	0	0	0	0	0,00
110012617 RF Estampilla del adulto mayor 2017	55.548.453	0	0	0	0	0,00
160218 APOYO Y ACOMPAÑAMIENTO INTEGR	55.548.453	0	0	0	0	0,00
110012618 RF Estampilla del adulto mayor 2018	67.007.011	0	0	0	0	0,00
160218 APOYO Y ACOMPAÑAMIENTO INTEGR	67.007.011	0	0	0	0	0,00
110016215 Agencia NaI Para la Superacion de la Pobreza Extrema Al	303.592.353	0	0	0	0	0,00
160301 FORTALECIMIT FAMILIA MEDELLÍN	303.592.353	0	0	0	0	0,00
110018114 RF Fondo Medellin Ciudad para la Vida 2014	1	0	0	0	0	0,00
130349 MCV-Sistema de protección a l	1	0	0	0	0	0,00
110020216 Participación Estampilla Adulto Mayor – Gobernación de	31.764.900	0	0	0	0	0,00

MUNICIPIO DE MEDELLÍN
SECRETARÍA DE HACIENDA
UNIDAD DE PRESUPUESTO

EJECUCIÓN PRESUPUESTAL DE GASTOS ACUMULADA A MARZO DE 2019

CONCEPTO	Ppto 1 a 3	Compromisos	Factura	Pagos	Total Ejecución	% Ejec.
160218 APOYO Y ACOMPAÑAMIENTO INTEGR	31.764.900	0	0	0	0	0,00
110021117 Rendimientos Financieros Propósito General otros secto	574.207.966	0	0	0	0	0,00
160225 APOYO NUTRICIONAL EN EDAD ESC	574.207.966	0	0	0	0	0,00
110000808 Icbf 2008	1.156.968	0	0	0	0	0,00
030278 Restaurantes escolares	1.156.968	0	0	0	0	0,00
110000809 Icbf 2009	12.330.647	0	0	0	0	0,00
080056 Restaurantes Escol para la In	12.330.647	0	0	0	0	0,00

MUNICIPIO DE MEDELLÍN
SECRETARÍA DE HACIENDA
UNIDAD DE PRESUPUESTO

EJECUCIÓN PRESUPUESTAL DE GASTOS ACUMULADA A MARZO DE 2019

CONCEPTO	Ppto 1 a 3	Compromisos	Factura	Pagos	Total Ejecución	% Ejec.
72300000 SECRETARÍA DE LAS MUJERES	18.822.953.982	4.942.856.906	0	2.203.108.128	7.145.965.034	37,96
FUNCIONAMIENTO	4.458.692.374	3.031.520	0	900.653.471	903.684.991	20,27
110000119 Recursos Ordinarios 2019	4.458.692.374	3.031.520	0	900.653.471	903.684.991	20,27
GASTOS DE PERSONAL	4.436.504.133	0	0	899.686.278	899.686.278	20,28
SERVICIOS PERSONALES ASOCIADOS A LA NOMINA	4.436.504.133	0	0	899.686.278	899.686.278	20,28
211021001 SUELDOS DEL PERSONAL EMPLEADOS PÚBLICOS	3.433.153.106	0	0	809.533.711	809.533.711	23,58
211021003 HORAS EXTRAS	16.706.584	0	0	2.151.273	2.151.273	12,88
211021005 PRIMA DE VACACIONES	157.821.115	0	0	27.449.736	27.449.736	17,39
211021006 PRIMA DE NAVIDAD	338.090.005	0	0	0	0	0,00
211021007 VACACIONES	214.932.245	0	0	36.721.981	36.721.981	17,09
211021018 SUBSIDIO FAMILIAR	168.111	0	0	0	0	0,00
211021019 SUBSIDIO DE TRANSPORTE	138.902	0	0	6.372	6.372	4,59
211021020 BONIFICACIÓN DE RECREACIÓN	19.648.379	0	0	3.398.551	3.398.551	17,30
211021021 SUBSIDIO DE ALIMENTACIÓN	2.296.087	0	0	79.128	79.128	3,45
211021023 PRIMA DE SERVICIOS	147.462.913	0	0	1.103.689	1.103.689	0,75
211021025 BONIFICACION SERVICIOS PRESTADOS	104.586.686	0	0	19.067.697	19.067.697	18,23
211021015 DOMINICALES - FESTIVOS Y RECARGOS	1.500.000	0	0	174.140	174.140	11,61
GASTOS GENERALES	22.188.241	3.031.520	0	967.193	3.998.713	18,02
ADQUISICION DE SERVICIOS	22.188.241	3.031.520	0	967.193	3.998.713	18,02
212032080 MANTENIMIENTO	400.000	0	0	0	0	0,00
212032083 SERVICIOS PÚBLICOS	2.457.990	0	0	123.677	123.677	5,03
212032087 VIÁTICOS Y GASTOS DE VIAJE	10.419.448	0	0	375.036	375.036	3,60
212032089 IMPRESOS Y SUSCRIPCIONES	974.096	0	0	0	0	0,00
212032099 GASTOS DE ATENCION Y REPRESENTACION	7.936.707	3.031.520	0	468.480	3.500.000	44,10
INVERSIÓN	14.364.261.608	4.939.825.386	0	1.302.454.657	6.242.280.043	43,46
Ajuste	209.268.471	70.771.976	0	138.496.495	209.268.471	100,00
150070118 Ajuste - Exced. Adic. EPM 2018	14.287.847	11.360.090	0	2.927.757	14.287.847	100,00
160421 IMPLEMENTSTRAT COMUN PÚBL EMP	5.737.380	5.737.380	0	0	5.737.380	100,00
160423 FORMAC PROMOC DERECHOS DE MU	578.347	578.347	0	0	578.347	100,00
160427 FORTALECIMIEN PROMOCIÓN AUTO	7.972.120	5.044.363	0	2.927.757	7.972.120	100,00
150090118 Ajuste - Exced. Ord. EPM 2018	118.967.099	33.838.739	0	85.128.360	118.967.099	100,00
160427 FORTALECIMIEN PROMOCIÓN AUTO	11.431.075	11.431.075	0	0	11.431.075	100,00
160420 PREVENCIÓN Y ATENCIÓN VIOLENC	107.536.024	22.407.664	0	85.128.360	107.536.024	100,00
150090119 Ajuste - Exced. Ord. EPM 2019	48.583.620	3.100.920	0	45.482.700	48.583.620	100,00
160426 IMPLEMEN ACCI AFIRMAT SISTEMA	2.726.443	2.356.781	0	369.662	2.726.443	100,00
160419 IMPLEMENT ACCI PROMOVER TERRI	45.857.177	744.139	0	45.113.038	45.857.177	100,00

MUNICIPIO DE MEDELLÍN
SECRETARÍA DE HACIENDA
UNIDAD DE PRESUPUESTO

EJECUCIÓN PRESUPUESTAL DE GASTOS ACUMULADA A MARZO DE 2019

CONCEPTO	Ppto 1 a 3	Compromisos	Factura	Pagos	Total Ejecución	% Ejec.
150000119 Ajuste Recursos Ordinarios 2018	27.429.905	22.472.227	0	4.957.678	27.429.905	100,00
160422 IMPLEMENTACIÓN ESTRAT MUJ MEM	1.233.560	1.233.560	0	0	1.233.560	100,00
160424 FORTALECIMIENTO DE LOS CENTRO	17.556.815	17.556.815	0	0	17.556.815	100,00
160421 IMPLEMENTSTRAT COMUN PÚBL EMP	579.139	579.139	0	0	579.139	100,00
160420 PREVENCIÓN Y ATENCIÓN VIOLENC	8.060.391	3.102.713	0	4.957.678	8.060.391	100,00
Adición Reserva	411.006.347	339.887.940	0	71.118.407	411.006.347	100,00
160000118 Adición Reserva - Recursos Ordinarios 2018	350.823.748	324.548.164	0	26.275.584	350.823.748	100,00
160422 IMPLEMENTACIÓN ESTRAT MUJ MEM	13.599.910	13.599.910	0	0	13.599.910	100,00
160424 FORTALECIMIENTO DE LOS CENTRO	6.317.638	3.404.273	0	2.913.365	6.317.638	100,00
160425 FORTALECI PROCESOS PARA TRANS	10.004.480	0	0	10.004.480	10.004.480	100,00
160421 IMPLEMENTSTRAT COMUN PÚBL EMP	5.002.240	0	0	5.002.240	5.002.240	100,00
160427 FORTALECIMIEN PROMOCIÓN AUTO	6.266.624	0	0	6.266.624	6.266.624	100,00
160419 IMPLEMENT ACCI PROMOVER TERRI	58.088.875	56.000.000	0	2.088.875	58.088.875	100,00
170150 18PP4-Implementación de oport	3.469.186	3.469.186	0	0	3.469.186	100,00
170149 18PP2-Prevención y atención d	166.993.284	166.993.284	0	0	166.993.284	100,00
170151 18PP4-Implementación de accio	81.081.511	81.081.511	0	0	81.081.511	100,00
160070118 Adición Reserva - Exced. Adic. EPM 2018	29.407.705	3.379.549	0	26.028.156	29.407.705	100,00
160427 FORTALECIMIEN PROMOCIÓN AUTO	29.407.705	3.379.549	0	26.028.156	29.407.705	100,00
160090118 Adición Reserva - Exced. Ord. EPM 2018	30.774.894	11.960.227	0	18.814.667	30.774.894	100,00
160427 FORTALECIMIEN PROMOCIÓN AUTO	11.362.708	11.362.708	0	0	11.362.708	100,00
160420 PREVENCIÓN Y ATENCIÓN VIOLENC	19.412.186	597.519	0	18.814.667	19.412.186	100,00
Vig. Exp.	47.293.106	0	0	0	0	0,00
111000119 Vig. Exp. - Recursos Ordinarios 2019	47.293.106	0	0	0	0	0,00
160423 FORMAC PROMOC DERECHOS DE MU	47.293.106	0	0	0	0	0,00
110000119 Recursos Ordinarios 2019	5.884.940.565	3.378.959.265	0	646.532.119	4.025.491.384	68,40
160422 IMPLEMENTACIÓN ESTRAT MUJ MEM	278.766.440	116.008.000	0	13.992.000	130.000.000	46,63
160424 FORTALECIMIENTO DE LOS CENTRO	782.443.185	769.723.185	0	12.720.000	782.443.185	100,00
160425 FORTALECI PROCESOS PARA TRANS	380.783.210	351.872.467	0	11.898.538	363.771.005	95,53
160421 IMPLEMENTSTRAT COMUN PÚBL EMP	926.495.140	124.142.306	0	137.447.562	261.589.868	28,23
160423 FORMAC PROMOC DERECHOS DE MU	793.677.804	337.325.570	0	57.701.700	395.027.270	49,77
160420 PREVENCIÓN Y ATENCIÓN VIOLENC	2.022.774.786	1.624.758.174	0	398.016.612	2.022.774.786	100,00
180069 19PP1-Implem estr prom garant	700.000.000	55.129.563	0	14.755.707	69.885.270	9,98
110070119 Exced. Adic. EPM 2019	6.775.853.895	907.759.618	0	403.574.009	1.311.333.627	19,35
160427 FORTALECIMIEN PROMOCIÓN AUTO	3.821.171.601	119.060.179	0	403.574.009	522.634.188	13,68
160420 PREVENCIÓN Y ATENCIÓN VIOLENC	2.954.682.294	788.699.439	0	0	788.699.439	26,69
110090119 Exced. Ord. EPM 2019	1.035.898.909	242.446.587	0	42.733.627	285.180.214	27,53

MUNICIPIO DE MEDELLÍN
SECRETARÍA DE HACIENDA
UNIDAD DE PRESUPUESTO

EJECUCIÓN PRESUPUESTAL DE GASTOS ACUMULADA A MARZO DE 2019

CONCEPTO	Ppto 1 a 3	Compromisos	Factura	Pagos	Total Ejecución	% Ejec.
160426 IMPLEMEN ACCI AFIRMAT SISTEMA	397.273.557	1.000.000	0	0	1.000.000	0,25
160419 IMPLEMENT ACCI PROMOVER TERRI	624.142.823	228.602.688	0	42.733.627	271.336.315	43,47
160420 PREVENCIÓN Y ATENCIÓN VIOLENC	14.482.529	12.843.899	0	0	12.843.899	88,69
110001814 Convenios BID 2014	315	0	0	0	0	0,00
140095 Fortalecimiento Centros de Eq	315	0	0	0	0	0,00

MUNICIPIO DE MEDELLÍN
SECRETARÍA DE HACIENDA
UNIDAD DE PRESUPUESTO

EJECUCIÓN PRESUPUESTAL DE GASTOS ACUMULADA A MARZO DE 2019

CONCEPTO	Ppto. 1 a 3	Compromisos	Factura	Pagos	Total Ejecución	% Ejec.
7240000 SECRETARÍA DE LA JUVENTUD	11.428.111.841	6.774.728.885	0	2.764.839.582	9.539.568.467	83,47
FUNCIONAMIENTO	1.267.032.426	63.579.362	0	248.296.053	311.875.415	24,61
110000119 Recursos Ordinarios 2019	1.267.032.426	63.579.362	0	248.296.053	311.875.415	24,61
GASTOS DE PERSONAL	1.249.957.277	63.341.964	0	246.495.072	309.837.036	24,79
SERVICIOS PERSONALES ASOCIADOS A LA NOMINA	1.128.724.581	0	0	225.381.085	225.381.085	19,97
211021001 SUELDOS DEL PERSONAL EMPLEADOS PÚBLICOS	858.063.538	0	0	200.043.241	200.043.241	23,31
211021003 HORAS EXTRAS	17.887.757	0	0	4.143.067	4.143.067	23,16
211021005 PRIMA DE VACACIONES	39.490.467	0	0	7.622.285	7.622.285	19,30
211021006 PRIMA DE NAVIDAD	84.594.568	0	0	0	0	0,00
211021007 VACACIONES	53.785.042	0	0	10.070.614	10.070.614	18,72
211021018 SUBSIDIO FAMILIAR	168.110	0	0	0	0	0,00
211021019 SUBSIDIO DE TRANSPORTE	34.726	0	0	1.602	1.602	4,61
211021020 BONIFICACIÓN DE RECREACIÓN	4.903.220	0	0	951.262	951.262	19,40
211021021 SUBSIDIO DE ALIMENTACIÓN	3.061.450	0	0	83.085	83.085	2,71
211021023 PRIMA DE SERVICIOS	36.901.392	0	0	0	0	0,00
211021025 BONIFICACION SERVICIOS PRESTADOS	26.099.433	0	0	1.796.208	1.796.208	6,88
211021015 DOMINICALES - FESTIVOS Y RECARGOS	3.734.878	0	0	669.721	669.721	17,93
SERVICIOS PERSONALES INDIRECTOS	121.232.696	63.341.964	0	21.113.987	84.455.951	69,66
211022031 REMUNERACION SERVICIOS TÉCNICOS	121.232.696	63.341.964	0	21.113.987	84.455.951	69,66
GASTOS GENERALES	17.075.149	237.398	0	1.800.981	2.038.379	11,94
ADQUISICION DE BIENES	260.182	0	0	71.474	71.474	27,47
212031074 MATERIALES Y SUMINISTROS	112.969	0	0	71.474	71.474	63,27
212031076 COMPRA DE EQUIPO	147.213	0	0	0	0	0,00
ADQUISICION DE SERVICIOS	16.814.967	237.398	0	1.729.507	1.966.905	11,70
212032083 SERVICIOS PÚBLICOS	1.822.754	237.398	0	82.543	319.941	17,55
212032087 VIÁTICOS Y GASTOS DE VIAJE	6.580.704	0	0	0	0	0,00
212032089 IMPRESOS Y SUSCRIPCIONES	274.196	0	0	0	0	0,00
212032090 COMUNICACIONES Y TRANSPORTE	200.606	0	0	0	0	0,00
212032099 GASTOS DE ATENCION Y REPRESENTACION	7.936.707	0	0	1.646.964	1.646.964	20,75
INVERSIÓN	10.161.079.415	6.711.149.523	0	2.516.543.529	9.227.693.052	90,81
Ajuste	7.538.540	1	0	7.538.539	7.538.540	100,00
150070118 Ajuste - Exced. Adic. EPM 2018	1.870.925	1	0	1.870.924	1.870.925	100,00
160364 FORTALECIMIENTO MEDELLÍN JOVE	1.870.925	1	0	1.870.924	1.870.925	100,00
150090119 Ajuste - Exced. Ord. EPM 2019	5.667.615	0	0	5.667.615	5.667.615	100,00
160357 DESARROLLO AGENDA JOVEN	5.667.615	0	0	5.667.615	5.667.615	100,00
Adición Reserva	58.389.295	2.036.289	0	56.353.006	58.389.295	100,00

MUNICIPIO DE MEDELLÍN
SECRETARÍA DE HACIENDA
UNIDAD DE PRESUPUESTO

EJECUCIÓN PRESUPUESTAL DE GASTOS ACUMULADA A MARZO DE 2019

CONCEPTO	Ppto 1 a 3	Compromisos	Factura	Pagos	Total Ejecución	% Ejec.
160000118 Adición Reserva - Recursos Ordinarios 2018	17.355.461	2.036.289	0	15.319.172	17.355.461	100,00
160363 DESARROLLO DEL TERRITORIO JOV	17.355.461	2.036.289	0	15.319.172	17.355.461	100,00
160090118 Adición Reserva - Exced. Ord. EPM 2018	41.033.834	0	0	41.033.834	41.033.834	100,00
160363 DESARROLLO DEL TERRITORIO JOV	41.033.834	0	0	41.033.834	41.033.834	100,00
110000119 Recursos Ordinarios 2019	3.892.822.999	1.656.512.920	0	1.607.299.627	3.263.812.547	83,84
160357 DESARROLLO AGENDA JOVEN	1.359.678.368	111.884.787	0	972.562.149	1.084.446.936	79,76
160358 DESARROLLO Y ASESORÍA DE LA E	352.172.626	119.768.076	0	206.206.025	325.974.101	92,56
160356 DIFUSIÓN VOLUNTARIADO JOVEN	120.000.000	120.000.000	0	0	120.000.000	100,00
160364 FORTALECIMIENTO MEDELLÍN JOVE	387.573.276	277.947.390	0	93.092.337	371.039.727	95,73
160360 FORTALECIMIENTO DE LA PARTICI	425.008.379	96.352.257	0	308.307.140	404.659.397	95,21
160359 FORMACIÓN Y FORTALECIMIENTO D	74.612.933	40.697.963	0	13.565.988	54.263.951	72,73
160362 FORTALECIMIENT PARA JÓVENES S	100.000.000	0	0	0	0	0,00
160363 DESARROLLO DEL TERRITORIO JOV	150.000.000	0	0	0	0	0,00
160365 FORTALECIMIENTO DE LA MOVILIZ	574.948.433	541.033.463	0	13.565.988	554.599.451	96,46
180054 19PP50- Fortalecimiento de in	348.828.984	348.828.984	0	0	348.828.984	100,00
110090119 Exced. Ord. EPM 2019	6.202.328.581	5.052.600.313	0	845.352.357	5.897.952.670	95,09
160361 FORTALECIMIENTO Y APOYO A LOS	1.261.549.529	925.587.423	0	321.067.670	1.246.655.093	98,82
160366 ASESORÍA Y FORTALECI PARA PRO	238.554.239	204.046.508	0	17.974.177	222.020.685	93,07
160362 FORTALECIMIENT PARA JÓVENES S	917.858.968	867.820.256	0	13.156.181	880.976.437	95,98
160363 DESARROLLO DEL TERRITORIO JOV	3.675.365.845	2.973.940.569	0	465.359.886	3.439.300.455	93,58
170066 JÓVENES RURALES	109.000.000	81.205.557	0	27.794.443	109.000.000	100,00

MUNICIPIO DE MEDELLÍN
SECRETARÍA DE HACIENDA
UNIDAD DE PRESUPUESTO

EJECUCIÓN PRESUPUESTAL DE GASTOS ACUMULADA A MARZO DE 2019

CONCEPTO	Ppto 1 a 3	Compromisos	Factura	Pagos	Total Ejecución	% Ejec.
73100000 SECRETARÍA DE GOBIERNO Y GESTIÓN DEL GABINETE.	1.046.379.408	2.702.164	0	157.325.759	160.027.923	15,29
FUNCIONAMIENTO	1.046.379.408	2.702.164	0	157.325.759	160.027.923	15,29
110000119 Recursos Ordinarios 2019	1.046.379.408	2.702.164	0	157.325.759	160.027.923	15,29
GASTOS DE PERSONAL	984.003.046	0	0	156.715.459	156.715.459	15,93
SERVICIOS PERSONALES ASOCIADOS A LA NOMINA	984.003.046	0	0	156.715.459	156.715.459	15,93
211021001 SUELDOS DEL PERSONAL EMPLEADOS PÚBLICOS	726.483.925	0	0	140.036.218	140.036.218	19,28
211021003 HORAS EXTRAS	31.800.000	0	0	7.258.315	7.258.315	22,82
211021005 PRIMA DE VACACIONES	34.962.364	0	0	0	0	0,00
211021006 PRIMA DE NAVIDAD	74.898.311	0	0	0	0	0,00
211021007.VACACIONES	47.613.438	0	0	413.023	413.023	0,87
211021018 SUBSIDIO FAMILIAR	1.298.045	0	0	0	0	0,00
211021019 SUBSIDIO DE TRANSPORTE	20.835	0	0	1.278	1.278	6,13
211021020 BONIFICACIÓN DE RECREACIÓN	4.355.501	0	0	0	0	0,00
211021023 PRIMA DE SERVICIOS	32.667.114	0	0	0	0	0,00
211021025 BONIFICACION SERVICIOS PRESTADOS	23.183.969	0	0	9.006.625	9.006.625	38,85
211021015 DOMINICALES - FESTIVOS Y RECARGOS	6.719.544	0	0	0	0	0,00
GASTOS GENERALES	62.376.362	2.702.164	0	610.300	3.312.464	5,31
ADQUISICION DE BIENES	500.000	0	0	0	0	0,00
212031074 MATERIALES Y SUMINISTROS	500.000	0	0	0	0	0,00
ADQUISICION DE SERVICIOS	61.876.362	2.702.164	0	610.300	3.312.464	5,35
212032080 MANTENIMIENTO	434.942	0	0	0	0	0,00
212032083 SERVICIOS PÚBLICOS	2.500.000	0	0	0	0	0,00
212032087 VIÁTICOS Y GASTOS DE VIAJE	50.244.346	412.464	0	400.000	812.464	1,62
212032089 IMPRESOS Y SUSCRIPCIONES	760.367	0	0	0	0	0,00
212032099 GASTOS DE ATENCION Y REPRESENTACION	7.936.707	2.289.700	0	210.300	2.500.000	31,50

MUNICIPIO DE MEDELLÍN
SECRETARÍA DE HACIENDA
UNIDAD DE PRESUPUESTO

EJECUCIÓN PRESUPUESTAL DE GASTOS ACUMULADA A MARZO DE 2019

CONCEPTO	Ppto 1 a 3	Compromisos	Factura	Pagos	Total Ejecución	% Ejec.
73200000 SECRETARÍA DE SEGURIDAD Y CONVIVENCIA.	364.694.010.930	142.124.678.654	0	54.800.063.825	196.924.742.479	54,00
FUNCIONAMIENTO	35.741.358.682	275.632.617	0	6.558.603.534	6.834.236.151	19,12
110000119 Recursos Ordinarios 2019	35.723.896.142	258.170.077	0	6.558.603.534	6.816.773.611	19,08
GASTOS DE PERSONAL	33.731.726.878	4.937.701	0	6.263.617.215	6.268.554.916	18,58
SERVICIOS PERSONALES ASOCIADOS A LA NOMINA	33.731.726.878	4.937.701	0	6.263.617.215	6.268.554.916	18,58
211021001 SUELDOS DEL PERSONAL EMPLEADOS PÚBLICOS	24.334.324.386	746.855	0	5.217.616.952	5.218.363.807	21,44
211021003 HORAS EXTRAS	823.571.864	159.783	0	152.978.684	153.138.467	18,59
211021005 PRIMA DE VACACIONES	1.135.446.352	567.390	0	149.792.662	150.360.052	13,24
211021006 PRIMA DE NAVIDAD	2.427.991.917	195.270	0	8.990.748	9.186.018	0,38
211021007 VACACIONES	1.543.197.185	857.986	0	208.490.814	209.348.800	13,57
211021016 PRIMA DE ANTIGÜEDAD	2.067.612	0	0	0	0	0,00
211021018 SUBSIDIO FAMILIAR	678.288	0	0	0	0	0,00
211021019 SUBSIDIO DE TRANSPORTE	3.697.262	66	0	348.161	348.227	9,42
211021020 BONIFICACIÓN DE RECREACIÓN	140.847.614	70.612	0	18.537.993	18.608.605	13,21
211021021 SUBSIDIO DE ALIMENTACIÓN	57.402.180	0	0	1.111.749	1.111.749	1,94
211021023 PRIMA DE SERVICIOS	1.056.447.856	617.141	0	2.110.076	2.727.217	0,26
211021025 BONIFICACION SERVICIOS PRESTADOS	748.066.670	376.257	0	171.885.746	172.262.003	23,03
211021015 DOMINICALES - FESTIVOS Y RECARGOS	1.393.005.707	1.346.341	0	325.260.276	326.606.617	23,45
211021002 SUELDOS DEL PERSONAL TRABAJADORES OFICIALES	54.359.664	0	0	5.639.891	5.639.891	10,38
211021008 PRIMA DE VIDA CARA	2.015.374	0	0	853.463	853.463	42,35
211021009 PRIMA ESPECIAL TRABAJADORES	4.724.114	0	0	0	0	0,00
211021017 AGUINALDO	3.882.833	0	0	0	0	0,00
GASTOS GENERALES	1.992.169.264	253.232.376	0	294.986.319	548.218.695	27,52
ADQUISICION DE BIENES	244.056	100.000	0	0	100.000	40,97
212031074 MATERIALES Y SUMINISTROS	244.056	100.000	0	0	100.000	40,97
ADQUISICION DE SERVICIOS	1.991.925.208	253.132.376	0	294.986.319	548.118.695	27,52
212032080 MANTENIMIENTO	217.471	100.000	0	0	100.000	45,98
212032083 SERVICIOS PÚBLICOS	1.120.413.506	133.710.156	0	235.311.915	369.022.071	32,94
212032087 VIÁTICOS Y GASTOS DE VIAJE	57.032.768	3.814.565	0	21.079.348	24.893.913	43,65
212032089 IMPRESOS Y SUSCRIPCIONES	1.079.520	0	0	0	0	0,00
212032090 COMUNICACIONES Y TRANSPORTE	1.672.176	100.000	0	0	100.000	5,98
212032099 GASTOS DE ATENCION Y REPRESENTACION	7.936.707	1.787.742	0	4.948.004	6.735.746	84,87
212032084 ARRENDAMIENTOS	143.768.359	101.714.048	0	33.647.052	135.361.100	94,15
212032103 GASTOS ELECTORALES	659.804.701	11.905.865	0	0	11.905.865	1,80
150000119 Ajuste Recursos Ordinarios 2018	17.462.540	17.462.540	0	0	17.462.540	100,00
GASTOS GENERALES	17.462.540	17.462.540	0	0	17.462.540	100,00

MUNICIPIO DE MEDELLÍN
SECRETARÍA DE HACIENDA
UNIDAD DE PRESUPUESTO

EJECUCIÓN PRESUPUESTAL DE GASTOS ACUMULADA A MARZO DE 2019

CONCEPTO	Ppto 1 a 3	Compromisos	Factura	Pagos	Total Ejecución	% Ejec.
ADQUISICION DE SERVICIOS	17.462.540	17.462.540	0	0	17.462.540	100,00
212032083 SERVICIOS PÚBLICOS	16.959.682	16.959.682	0	0	16.959.682	100,00
212032084 ARRENDAMIENTOS	502.858	502.858	0	0	502.858	100,00
INVERSIÓN	328.952.652.248	141.849.046.037	0	48.241.460.291	190.090.506.328	57,79
Ajuste	6.150.616.288	2.997.978.046	0	3.152.638.242	6.150.616.288	100,00
150070118 Ajuste - Exced. Adic. EPM 2018	274.611.923	221.434.295	0	53.177.628	274.611.923	100,00
160203 DISEÑO E IMPLM INSTRUMENTOS	51.578.498	42.699.293	0	8.879.205	51.578.498	100,00
160170 FORTAL GOBIER LOCAL Y RECUP C	18.549.181	14.747.650	0	3.801.531	18.549.181	100,00
160262 FORTAL COMISARÍ DE FLIA MARCO	154.285.199	115.486.021	0	38.799.178	154.285.199	100,00
160291 AP REINTEGRACIÓN SOSTENIBLE U	50.199.045	48.501.331	0	1.697.714	50.199.045	100,00
150090118 Ajuste - Exced. Ord. EPM 2018	2.150.748.189	355.504.811	0	1.795.243.378	2.150.748.189	100,00
160192 FORMUL E IMPLM PLAN INTEGRAL	231.552.766	7.789.167	0	223.763.599	231.552.766	100,00
160241 FORM E IMPLM PLAN MAESTRO DE	1.870.663.133	307.183.354	0	1.563.479.779	1.870.663.133	100,00
160242 MMTO ADECUACIÓN DE INFRAEST	40.528.440	40.528.440	0	0	40.528.440	100,00
160289 IMPLM ACCIONES INSTIT PREVEN	8.003.850	3.850	0	8.000.000	8.003.850	100,00
150000119 Ajuste Recursos Ordinarios 2018	403.970.325	337.618.465	0	66.351.860	403.970.325	100,00
160200 FORTAL SISTEMA DE INF SEGURID	79.846.800	19.890.000	0	59.956.800	79.846.800	100,00
160277 CONTROL, RECUPER REGULACIÓN D	317.728.463	317.728.463	0	0	317.728.463	100,00
160273 FORTAL CAPITAL SOCIAL Y COMPE	6.395.060	0	0	6.395.060	6.395.060	100,00
160170 FORTAL GOBIER LOCAL Y RECUP C	2	2	0	0	2	100,00
150070119 Ajuste - Exced. Adic. EPM 2019	599.043.166	372.348.519	0	226.694.647	599.043.166	100,00
160258 AP SEGTO Y ACOMPAÑ PROBL SIST	4.640	4.640	0	0	4.640	100,00
160262 FORTAL COMISARÍ DE FLIA MARCO	238.588.430	238.588.430	0	0	238.588.430	100,00
160271 FORT INSPEC DE POLIC SISTEMA	318.775.869	133.755.449	0	185.020.420	318.775.869	100,00
160253 FORTAL SISTEMA PENAL RESPON	41.674.227	0	0	41.674.227	41.674.227	100,00
150021518 Ajuste - EPM - Venta Acciones ISAGEN 2018	2.679.787.615	1.668.616.886	0	1.011.170.729	2.679.787.615	100,00
160245 FORTAL SISTEMA INTEGR EMERGEN	681.897.712	579.269.234	0	102.628.478	681.897.712	100,00
160246 FORM IMPLEMENT UN PLAN MAESTR	1.997.889.903	1.089.347.652	0	908.542.251	1.997.889.903	100,00
150001709 Ajuste - Contribución especial para seguridad 2009	37.503.697	37.503.697	0	0	37.503.697	100,00
160195 FORTALECIM A ORGANISMOS DE SE	37.503.697	37.503.697	0	0	37.503.697	100,00
150013711 Ajuste - RF Contribución especial contrato de obra public	4.951.373	4.951.373	0	0	4.951.373	100,00
160195 FORTALECIM A ORGANISMOS DE SE	4.951.373	4.951.373	0	0	4.951.373	100,00
Adición Reserva	1.024.824.957	346.135.980	0	678.688.977	1.024.824.957	100,00
160000118 Adición Reserva - Recursos Ordinarios 2018	393.435.947	180.450.970	0	212.984.977	393.435.947	100,00
160192 FORMUL E IMPLM PLAN INTEGRAL	27.737.265	0	0	27.737.265	27.737.265	100,00
160271 FORT INSPEC DE POLIC SISTEMA	40.070.044	0	0	40.070.044	40.070.044	100,00

MUNICIPIO DE MEDELLÍN
SECRETARÍA DE HACIENDA
UNIDAD DE PRESUPUESTO
EJECUCIÓN PRESUPUESTAL DE GASTOS ACUMULADA A MARZO DE 2019

CONCEPTO	Ppto 1 a 3	Compromisos	Factura	Pagos	Total Ejecución	% Ejec.
160241 FORM E IMPLM PLAN MAESTRO DE	145.177.668	0	0	145.177.668	145.177.668	100,00
170082 18PP2-Fortalecimiento de las	141.691.673	141.691.673	0	0	141.691.673	100,00
170083 18PP16-Formación para la conv	16.482.592	16.482.592	0	0	16.482.592	100,00
180026 18PP10-Prevención de la Viole	22.276.705	22.276.705	0	0	22.276.705	100,00
160022618 Adición Reserva - Superávit 2018	151.887.093	23.306.548	0	128.580.545	151.887.093	100,00
160277 CONTROL, RECUPER REGULACIÓN D	91.887.093	0	0	91.887.093	91.887.093	100,00
160271 FORT INSPEC DE POLIC SISTEMA	60.000.000	23.306.548	0	36.693.452	60.000.000	100,00
160070118 Adición Reserva - Exced. Adic. EPM 2018	477.864.787	142.378.462	0	335.486.325	477.864.787	100,00
160170 FORTAL GOBIER LOCAL Y RECUP C	32.262.175	9.305.825	0	22.956.350	32.262.175	100,00
160262 FORTAL COMISARÍ DE FLIA MARCO	403.403.186	131.318.803	0	272.084.383	403.403.186	100,00
160291 AP REINTEGRACIÓN SOSTENIBLE U	42.199.426	1.753.834	0	40.445.592	42.199.426	100,00
160090118 Adición Reserva - Exced. Ord. EPM 2018	1.637.130	0	0	1.637.130	1.637.130	100,00
160289 IMPLM ACCIONES INSTIT PREVEN	1.637.130	0	0	1.637.130	1.637.130	100,00
FONSET	175.456.735.690	44.774.468.310	0	19.592.443.781	64.366.912.091	36,69
110701714 FONSET - Contribución especial para seguridad 2014	1.923.218.041	0	0	0	0	0,00
160200 FORTAL SISTEMA DE INF SEGURID	137.894	0	0	0	0	0,00
160170 FORTAL GOBIER LOCAL Y RECUP C	1	0	0	0	0	0,00
160241 FORM E IMPLM PLAN MAESTRO DE	1.923.080.145	0	0	0	0	0,00
160283 RECUPERAC ESPACIO PÚBLICO PAR	1	0	0	0	0	0,00
110701715 FONSET - Contribución especial para seguridad 2015	7.452.439.257	0	0	4.387.366	4.387.366	0,06
160195 FORTALECIM A ORGANISMOS DE SE	1.376.472	0	0	0	0	0,00
160203 DISEÑO E IMPLM INSTRUMENTOS	1	0	0	0	0	0,00
160241 FORM E IMPLM PLAN MAESTRO DE	7.446.675.418	0	0	0	0	0,00
160245 FORTAL SISTEMA INTEGR EMERGEN	4.387.366	0	0	4.387.366	4.387.366	100,00
110701716 FONSET - Contribución especial para seguridad 2016	4.027.168.027	0	0	68.440.927	68.440.927	1,70
120338 Fortal a los organ de seg y j	132.136.803	0	0	0	0	0,00
160195 FORTALECIM A ORGANISMOS DE SE	303.654.950	0	0	0	0	0,00
160192 FORMUL E IMPLM PLAN INTEGRAL	22.741.331	0	0	0	0	0,00
160203 DISEÑO E IMPLM INSTRUMENTOS	194.016	0	0	0	0	0,00
160241 FORM E IMPLM PLAN MAESTRO DE	3.500.000.000	0	0	0	0	0,00
160245 FORTAL SISTEMA INTEGR EMERGEN	68.440.927	0	0	68.440.927	68.440.927	100,00
110701717 FONSET - Contribución especial para seguridad 2017	24.363.964.599	31.145.561	0	7.351.485	38.497.046	0,16
160195 FORTALECIM A ORGANISMOS DE SE	3.619.645.876	31.145.561	0	0	31.145.561	0,86
160241 FORM E IMPLM PLAN MAESTRO DE	20.132.806.712	0	0	0	0	0,00
160245 FORTAL SISTEMA INTEGR EMERGEN	7.351.485	0	0	7.351.485	7.351.485	100,00
160246 FORM IMPLEMENT UN PLAN MAESTR	604.160.526	0	0	0	0	0,00

MUNICIPIO DE MEDELLÍN
SECRETARÍA DE HACIENDA
UNIDAD DE PRESUPUESTO

EJECUCIÓN PRESUPUESTAL DE GASTOS ACUMULADA A MARZO DE 2019

CONCEPTO	Ppto 1 a 3	Compromisos	Factura	Pagos	Total Ejecución	% Ejec.
110701718 FONSET - Contribución especial para seguridad 2018	5.413.042.313	0	0	0	0	0,00
120338 Fortal a los organ de seg y j	18.355	0	0	0	0	0,00
160195 FORTALECIM A ORGANISMOS DE SE	332.492.793	0	0	0	0	0,00
160241 FORM E IMLEM PLAN MAESTRO DE	5.080.531.165	0	0	0	0	0,00
110701719 FONSET - Contribución especial para seguridad 2019	94.811.292.356	32.567.300.990	0	10.658.161.779	43.225.462.769	45,59
160195 FORTALECIM A ORGANISMOS DE SE	94.811.292.356	32.567.300.990	0	10.658.161.779	43.225.462.769	45,59
110713714 FONSET - RF Contribución especial contrato de obra pub	1	0	0	0	0	0,00
160170 FORTAL GOBIER LOCAL Y RECUP C	1	0	0	0	0	0,00
110713715 FONSET - RF Contribución especial contrato de obra pub	58.377.676	0	0	0	0	0,00
160195 FORTALECIM A ORGANISMOS DE SE	58.377.675	0	0	0	0	0,00
160203 DISEÑO E IMLEM INSTRUMENTOS	1	0	0	0	0	0,00
110713716 FONSET - RF Contribución especial contrato de obra pub	280.859.272	0	0	0	0	0,00
160195 FORTALECIM A ORGANISMOS DE SE	105.618.061	0	0	0	0	0,00
160246 FORM IMPLEMENT UN PLAN MAESTR	175.241.211	0	0	0	0	0,00
110713717 FONSET - RF Contribución especial contrato de obra pub	619.294.954	0	0	0	0	0,00
160195 FORTALECIM A ORGANISMOS DE SE	619.294.954	0	0	0	0	0,00
110713718 FONSET - RF Contribución especial contrato de obra pub	7.426.892.795	0	0	0	0	0,00
160195 FORTALECIM A ORGANISMOS DE SE	7.426.892.795	0	0	0	0	0,00
110713719 FONSET - RF Contribución especial contrato de obra pub	6.703.514.512	0	0	0	0	0,00
160195 FORTALECIM A ORGANISMOS DE SE	6.703.514.512	0	0	0	0	0,00
160246 FORM IMPLEMENT UN PLAN MAESTR	0	0	0	0	0	0,00
110721619 FONSET - Multas Generales y Especiales Código Nacional	180	0	0	0	0	0,00
170034 APOYO IMP CÓDIGO NACIONAL DE	180	0	0	0	0	0,00
110722119 FONSET - Multas Generales y Especiales Código Nacional	60	0	0	0	0	0,00
170034 APOYO IMP CÓDIGO NACIONAL DE	60	0	0	0	0	0,00
110722219 FONSET - Multas Generales y Especiales Código Nacional	160	0	0	0	0	0,00
170034 APOYO IMP CÓDIGO NACIONAL DE	160	0	0	0	0	0,00
110721617 FONSET - Multas Generales y Especiales Código Nacional	83.407.565	0	0	0	0	0,00
170034 APOYO IMP CÓDIGO NACIONAL DE	83.407.565	0	0	0	0	0,00
110721618 FONSET - Multas Generales y Especiales Código Nacional	553.710.970	0	0	0	0	0,00
170034 APOYO IMP CÓDIGO NACIONAL DE	553.710.970	0	0	0	0	0,00
110722118 FONSET - Multas Generales y Especiales Código Nacional	111.127.608	0	0	0	0	0,00
170034 APOYO IMP CÓDIGO NACIONAL DE	111.127.608	0	0	0	0	0,00
110722217 FONSET - Multas Generales y Especiales Código Nacional	106.113.832	0	0	0	0	0,00
170034 APOYO IMP CÓDIGO NACIONAL DE	106.113.832	0	0	0	0	0,00
110722218 FONSET - Multas Generales y Especiales Código Nacional	492.187.529	0	0	0	0	0,00

MUNICIPIO DE MEDELLÍN
SECRETARÍA DE HACIENDA
UNIDAD DE PRESUPUESTO

EJECUCIÓN PRESUPUESTAL DE GASTOS ACUMULADA A MARZO DE 2019

CONCEPTO	Ppto 1 a 3	Compromisos	Factura	Pagos	Total Ejecución	% Ejec.
170034 APOYO IMP CÓDIGO NACIONAL DE	492.187.529	0	0	0	0	0,00
Ajuste FONSET	21.020.714.830	12.166.612.606	0	8.854.102.224	21.020.714.830	100,00
150701713 Ajuste FONSET - Contribución especial para seguridad 20	3.500	3.500	0	0	3.500	100,00
160170 FORTAL GOBIER LOCAL Y RECUP C	3.500	3.500	0	0	3.500	100,00
150701714 Ajuste FONSET - Contribución especial para seguridad 20	51.816.329	14.043	0	51.802.286	51.816.329	100,00
160170 FORTAL GOBIER LOCAL Y RECUP C	14.042	14.042	0	0	14.042	100,00
160241 FORM E IMPLM PLAN MAESTRO DE	51.802.287	1	0	51.802.286	51.802.287	100,00
150701715 Ajuste FONSET - Contribución especial para seguridad 20	75.106.796	75.106.796	0	0	75.106.796	100,00
160195 FORTALECIM A ORGANISMOS DE SE	47.949.883	47.949.883	0	0	47.949.883	100,00
160245 FORTAL SISTEMA INTEGR EMERGEN	27.156.913	27.156.913	0	0	27.156.913	100,00
150701716 Ajuste FONSET - Contribución especial para seguridad 20	1.257.850.756	155.754.106	0	1.102.096.650	1.257.850.756	100,00
160195 FORTALECIM A ORGANISMOS DE SE	1.209.108.850	107.012.200	0	1.102.096.650	1.209.108.850	100,00
160192 FORMUL E IMPLM PLAN INTEGRAL	866.084	866.084	0	0	866.084	100,00
160245 FORTAL SISTEMA INTEGR EMERGEN	47.875.822	47.875.822	0	0	47.875.822	100,00
150701717 Ajuste FONSET - Contribución especial para seguridad 20	5.340.940.057	4.959.678.575	0	381.261.482	5.340.940.057	100,00
160195 FORTALECIM A ORGANISMOS DE SE	5.340.940.057	4.959.678.575	0	381.261.482	5.340.940.057	100,00
150701718 Ajuste FONSET - Contribución especial para seguridad 20	5.798.745.371	3.919.887.296	0	1.878.858.075	5.798.745.371	100,00
160195 FORTALECIM A ORGANISMOS DE SE	2.202.414.057	392.270.093	0	1.810.143.964	2.202.414.057	100,00
160241 FORM E IMPLM PLAN MAESTRO DE	3.596.331.314	3.527.617.203	0	68.714.111	3.596.331.314	100,00
150701719 Ajuste FONSET - Contribución especial para seguridad 20	555.140.924	432.085.104	0	123.055.820	555.140.924	100,00
160195 FORTALECIM A ORGANISMOS DE SE	555.140.924	432.085.104	0	123.055.820	555.140.924	100,00
150713713 Ajuste FONSET - RF Contribución especial contrato de ob	1.252.329	1.252.329	0	0	1.252.329	100,00
160195 FORTALECIM A ORGANISMOS DE SE	1.252.329	1.252.329	0	0	1.252.329	100,00
150713714 Ajuste FONSET - RF Contribución especial contrato de ob	8.336.535	8.336.535	0	0	8.336.535	100,00
160195 FORTALECIM A ORGANISMOS DE SE	8.336.535	8.336.535	0	0	8.336.535	100,00
150713715 Ajuste FONSET - RF Contribución especial contrato de ob	1.091.010.775	1	0	1.091.010.774	1.091.010.775	100,00
160195 FORTALECIM A ORGANISMOS DE SE	1.091.010.775	1	0	1.091.010.774	1.091.010.775	100,00
150713716 Ajuste FONSET - RF Contribución especial contrato de ob	4.919.347.033	1.876.834.000	0	3.042.513.033	4.919.347.033	100,00
160195 FORTALECIM A ORGANISMOS DE SE	4.919.347.033	1.876.834.000	0	3.042.513.033	4.919.347.033	100,00
150713717 Ajuste FONSET - RF Contribución especial contrato de ob	1.654.192.145	623.934.401	0	1.030.257.744	1.654.192.145	100,00
160195 FORTALECIM A ORGANISMOS DE SE	1.654.192.145	623.934.401	0	1.030.257.744	1.654.192.145	100,00
150713718 Ajuste FONSET - RF Contribución especial contrato de ob	266.972.280	113.725.920	0	153.246.360	266.972.280	100,00
160195 FORTALECIM A ORGANISMOS DE SE	266.972.280	113.725.920	0	153.246.360	266.972.280	100,00
Adición Reserva - FONSET	9.409.153	9.409.153	0	0	9.409.153	100,00
160701717 Adición Reserva - FONSET - Contribución especial para se	9.409.153	9.409.153	0	0	9.409.153	100,00
160195 FORTALECIM A ORGANISMOS DE SE	9.409.153	9.409.153	0	0	9.409.153	100,00

MUNICIPIO DE MEDELLÍN
SECRETARÍA DE HACIENDA
UNIDAD DE PRESUPUESTO

EJECUCIÓN PRESUPUESTAL DE GASTOS ACUMULADA A MARZO DE 2019

CONCEPTO	Ppto 1 a 3	Compromisos	Factura	Pagos	Total Ejecución	% Ejec.
110000119 Recursos Ordinarios 2019	101.663.190.810	65.114.013.346	0	18.038.809.381	83.152.822.727	81,79
160195 FORTALECIM A ORGANISMOS DE SE	2	0	0	0	0	0,00
160200 FORTAL SISTEMA DE INF SEGURID	2.480.234.224	1.777.820.559	0	332.182.082	2.110.002.641	85,07
160192 FORMUL E IMPLEM PLAN INTEGRAL	15.449.355.960	10.839.182.687	0	3.572.988.034	14.412.170.721	93,29
160250 FORTAL Y/O CONFORMAC GRUPOS E	86.250.000	67.804.974	0	15.998.926	83.803.900	97,16
160277 CONTROL, RECUPER REGULACIÓN D	19.242.305.391	15.220.995.841	0	2.109.831.240	17.330.827.081	90,07
160273 FORTAL CAPITAL SOCIAL Y COMPE	6.151.774.901	3.722.264.119	0	1.883.136.289	5.605.400.408	91,12
160176 FORTAL GESTIÓN Y ARTICULACIÓN	550.000.000	298.817.320	0	251.182.680	550.000.000	100,00
160248 DESARROLLO DE LA POLÍTICA CRI	645.840.042	479.100.905	0	154.246.053	633.346.958	98,07
160203 DISEÑO E IMPLEM INSTRUMENTOS	1.848.046.748	1.058.130.627	0	771.477.238	1.829.607.865	99,00
160236 PREVENCIÓN DE LA VIOLENCIA IN	800.000.000	271.652.109	0	228.347.891	500.000.000	62,50
160170 FORTAL GOBIER LOCAL Y RECUP C	3.861.245.194	2.143.385.057	0	1.717.859.829	3.861.244.886	100,00
160271 FORT INSPEC DE POLIC SISTEMA	350.000.000	0	0	0	0	0,00
160291 AP REINTEGRACIÓN SOSTENIBLE U	4.711.000.000	0	0	0	0	0,00
160242 MMTA ADECUACIÓN DE INFRAEST	2.500.000.000	538.203.615	0	0	538.203.615	21,53
160245 FORTAL SISTEMA INTEGR EMERGEN	16.602.390.409	13.016.373.898	0	3.204.763.396	16.221.137.294	97,70
160283 RECUPERAC ESPACIO PÚBLICO PAR	12.823.229.994	10.238.319.864	0	2.584.910.130	12.823.229.994	100,00
160289 IMPLEM ACCIONES INSTIT PREVEN	1.081.528.428	831.436.378	0	242.019.703	1.073.456.081	99,25
160246 FORM IMPLEMENT UN PLAN MAESTR	11.819.989.517	4.610.525.393	0	969.865.890	5.580.391.283	47,21
180080 19PP2-Fortalecim segurid y co	660.000.000	0	0	0	0	0,00
110070119 Exced. Adic. EPM 2019	34.842.946.117	23.902.682.457	0	6.735.592.117	30.638.274.574	87,93
160258 AP SEGTO Y ACOMPAÑ PROBL SIST	820.990.989	588.301.810	0	228.784.037	817.085.847	99,52
160262 FORTAL COMISARÍ DE FLIA MARCO	6.061.411.570	4.282.940.088	0	1.186.786.211	5.469.726.299	90,24
160264 FORTAL CASAS DE JUSTICIA SIST	2.000.000.000	1.798.890.728	0	201.109.272	2.000.000.000	100,00
160271 FORT INSPEC DE POLIC SISTEMA	13.781.224.131	8.600.064.515	0	2.638.792.982	11.238.857.497	81,55
160253 FORTAL SISTEMA PENAL RESPONS	3.216.998.699	2.773.015.214	0	434.832.578	3.207.847.792	99,72
160255 AP INTEGRAL A LAS PROBLEMÁTIC	1.962.320.728	1.418.545.397	0	517.745.431	1.936.290.828	98,67
160291 AP REINTEGRACIÓN SOSTENIBLE U	7.000.000.000	4.440.924.705	0	1.527.541.606	5.968.466.311	85,26
110090119 Exced. Ord. EPM 2019	2.000.000.000	2.000.000.000	0	0	2.000.000.000	100,00
160277 CONTROL, RECUPER REGULACIÓN D	2.000.000.000	2.000.000.000	0	0	2.000.000.000	100,00
110018119 RF Fondo Medellin Ciudad para la Vida 2019	380.901.390	0	0	0	0	0,00
130495 MCV-Plan 500	380.901.390	0	0	0	0	0,00
110022619 Superávit 2019	4.000.000.000	2.713.767.898	0	43.287.793	2.757.055.691	68,93
160241 FORM E IMPLEM PLAN MAESTRO DE	4.000.000.000	2.713.767.898	0	43.287.793	2.757.055.691	68,93
110001709 Contribución especial para seguridad 2009	1	0	0	0	0	0,00
160245 FORTAL SISTEMA INTEGR EMERGEN	1	0	0	0	0	0,00

MUNICIPIO DE MEDELLÍN
SECRETARÍA DE HACIENDA
UNIDAD DE PRESUPUESTO

EJECUCIÓN PRESUPUESTAL DE GASTOS ACUMULADA A MARZO DE 2019.

CONCEPTO	Ppto 1 a 3	Compromisos	Factura	Pagos	Total Ejecución	% Ejec.
110013711 RF Contribución especial contrato de obra publica 2011	1	0	0	0	0	0,00
160245 FORTAL SISTEMA INTEGR EMERGEN	1	0	0	0	0	0,00
110018118 RF Fondo Medellín Ciudad para la Vida 2018	3.508.258	0	0	0	0	0,00
130495 MCV-Plan 500	3.508.258	0	0	0	0	0,00
110060114 Fondo Medellín Ciudad para la Vida 2014	19.315.166	0	0	0	0	0,00
130495 MCV-Plan 500	19.315.166	0	0	0	0	0,00
110004017 Área metropolitana 2017	3.333.000.000	0	0	0	0	0,00
160246 FORM IMPLEMENT UN PLAN MAESTR	3.333.000.000	0	0	0	0	0,00
110014911 Min Interior-Fonsecon 2011	2.975.911	0	0	0	0	0,00
160195 FORTALECIM A ORGANISMOS DE SE	2.975.911	0	0	0	0	0,00
110015012 RF Min Interior-Fonsecon 2012	62.902.596	0	0	0	0	0,00
160195 FORTALECIM A ORGANISMOS DE SE	62.902.596	0	0	0	0	0,00
110015013 RF Min Interior-Fonsecon 2013	11.735.063	0	0	0	0	0,00
160195 FORTALECIM A ORGANISMOS DE SE	11.735.063	0	0	0	0	0,00

MUNICIPIO DE MEDELLÍN
SECRETARÍA DE HACIENDA
UNIDAD DE PRESUPUESTO

EJECUCIÓN PRESUPUESTAL DE GASTOS ACUMULADA A MARZO DE 2019

CONCEPTO	Ppto 1 a 3	Compromisos	Factura	Pagos	Total Ejecución	% Ejec.
73300000 DEPARTAMENTO ADMINISTRATIVO DE GESTIÓN DEL RIESGO	41.436.500.987	9.647.984.359	0	7.029.235.872	16.677.220.231	40,25
FUNCIONAMIENTO	15.713.228.420	9.278.668	0	3.232.709.304	3.241.987.972	20,63
11000119 Recursos Ordinarios 2019	15.713.228.420	9.278.668	0	3.232.709.304	3.241.987.972	20,63
GASTOS DE PERSONAL	15.438.113.323	442.918	0	3.178.020.686	3.178.463.604	20,59
SERVICIOS PERSONALES ASOCIADOS A LA NOMINA	15.438.113.323	442.918	0	3.178.020.686	3.178.463.604	20,59
211021001 SUELDOS DEL PERSONAL EMPLEADOS PÚBLICOS	8.917.589.286	0	0	1.990.215.533	1.990.215.533	22,32
211021003 HORAS EXTRAS	855.503.414	0	0	248.420.384	248.420.384	29,04
211021005 PRIMA DE VACACIONES	414.762.966	0	0	55.108.873	55.108.873	13,29
211021006 PRIMA DE NAVIDAD	888.523.543	0	0	0	0	0,00
211021007 VACACIONES	564.849.929	442.918	0	73.831.462	74.274.380	13,15
211021016 PRIMA DE ANTIGÜEDAD	2.379.876	0	0	0	0	0,00
211021018 SUBSIDIO FAMILIAR	315.107	0	0	0	0	0,00
211021019 SUBSIDIO DE TRANSPORTE	659.786	0	0	78.754	78.754	11,94
211021020 BONIFICACIÓN DE RECREACIÓN	51.651.345	0	0	6.799.138	6.799.138	13,16
211021021 SUBSIDIO DE ALIMENTACIÓN	3.061.450	0	0	69.237	69.237	2,26
211021023 PRIMA DE SERVICIOS	387.538.015	0	0	463.336	463.336	0,12
211021025 BONIFICACION SERVICIOS PRESTADOS	274.935.805	0	0	74.773.755	74.773.755	27,20
211021015 DOMINICALES - FESTIVOS Y RECARGOS	3.076.342.801	0	0	728.260.214	728.260.214	23,67
GASTOS GENERALES	275.115.097	8.835.750	0	54.688.618	63.524.368	23,09
ADQUISICION DE BIENES	265.225	0	0	0	0	0,00
212031074 MATERIALES Y SUMINISTROS	265.225	0	0	0	0	0,00
ADQUISICION DE SERVICIOS	274.849.872	8.835.750	0	54.688.618	63.524.368	23,11
212032083 SERVICIOS PÚBLICOS	257.082.180	8.835.750	0	54.688.618	63.524.368	24,71
212032087 VIÁTICOS Y GASTOS DE VIAJE	8.774.272	0	0	0	0	0,00
212032090 COMUNICACIONES Y TRANSPORTE	56.713	0	0	0	0	0,00
212032099 GASTOS DE ATENCION Y REPRESENTACION	7.936.707	0	0	0	0	0,00
212032109 GASTOS LEGALES	1.000.000	0	0	0	0	0,00
INVERSIÓN	25.723.272.567	9.638.705.691	0	3.796.526.568	13.435.232.259	52,23
Ajuste	639.847.482	571.633.515	0	68.213.967	639.847.482	100,00
150090118 Ajuste - Exced. Ord. EPM 2018	42.387.992	42.387.992	0	0	42.387.992	100,00
160397 ADÓN INTEGRAL MANEJO DE EMERG	42.387.992	42.387.992	0	0	42.387.992	100,00
150020116 Ajuste - Servicios de Bomberos 2016	336.967.400	300.057.623	0	36.909.777	336.967.400	100,00
160398 FORTALEC DEL CUERPO OFICIAL D	336.967.400	300.057.623	0	36.909.777	336.967.400	100,00
150020118 Ajuste - Servicios de Bomberos 2018	260.492.090	229.187.900	0	31.304.190	260.492.090	100,00
160398 FORTALEC DEL CUERPO OFICIAL D	260.492.090	229.187.900	0	31.304.190	260.492.090	100,00
Adición Reserva	437.504.708	360.000.000	0	77.504.708	437.504.708	100,00

MUNICIPIO DE MEDELLÍN
SECRETARÍA DE HACIENDA
UNIDAD DE PRESUPUESTO
EJECUCIÓN PRESUPUESTAL DE GASTOS ACUMULADA A MARZO DE 2019

CONCEPTO	Ppto 1 a 3	Compromisos	Factura	Pagos	Total Ejecución	% Ejec.
160000118 Adición Reserva - Recursos Ordinarios 2018	300.000.000	300.000.000	0	0	300.000.000	100,00
170108 18PP1-Implementación de obras	300.000.000	300.000.000	0	0	300.000.000	100,00
160022618 Adición Reserva - Superávit 2018	60.793.708	0	0	60.793.708	60.793.708	100,00
160397 ADÓN INTEGRAL MANEJO DE EMERG	60.793.708	0	0	60.793.708	60.793.708	100,00
160020118 Adición Reserva - Servicios de Bomberos 2018	76.711.000	60.000.000	0	16.711.000	76.711.000	100,00
160398 FORTALEC DEL CUERPO OFICIAL D	76.711.000	60.000.000	0	16.711.000	76.711.000	100,00
FONGRED	22.606.246.575	7.537.883.503	0	2.893.608.289	10.431.491.792	46,14
110615414 FONGRED - Impuesto predial - Desastres 2014	3.135.636	0	0	0	0	0,00
160397 ADÓN INTEGRAL MANEJO DE EMERG	3.135.636	0	0	0	0	0,00
110615415 FONGRED - Impuesto predial - Desastres 2015	105.034.931	0	0	0	0	0,00
160397 ADÓN INTEGRAL MANEJO DE EMERG	105.034.931	0	0	0	0	0,00
110615416 FONGRED - Impuesto predial - Desastres 2016	153.408.169	0	0	0	0	0,00
160398 FORTALEC DEL CUERPO OFICIAL D	5.512.517	0	0	0	0	0,00
160397 ADÓN INTEGRAL MANEJO DE EMERG	147.895.652	0	0	0	0	0,00
110615417 FONGRED - Impuesto predial - Desastres 2017	210.774.472	0	0	0	0	0,00
160398 FORTALEC DEL CUERPO OFICIAL D	12.931.556	0	0	0	0	0,00
160397 ADÓN INTEGRAL MANEJO DE EMERG	197.842.916	0	0	0	0	0,00
110615419 FONGRED - Impuesto predial - Desastres 2019	6.430.457.878	2.379.467.882	0	429.284.752	2.808.752.634	43,68
160398 FORTALEC DEL CUERPO OFICIAL D	3.620.116.828	0	0	0	0	0,00
160397 ADÓN INTEGRAL MANEJO DE EMERG	2.810.341.050	2.379.467.882	0	429.284.752	2.808.752.634	99,94
110615514 FONGRED - Industria y Comercio - Desastres 2014	208.652.180	0	0	0	0	0,00
160397 ADÓN INTEGRAL MANEJO DE EMERG	208.652.180	0	0	0	0	0,00
110615515 FONGRED - Industria y Comercio - Desastres 2015	157.910.228	0	0	0	0	0,00
160397 ADÓN INTEGRAL MANEJO DE EMERG	157.910.228	0	0	0	0	0,00
110615516 FONGRED - Industria y Comercio - Desastres 2016	993.990.481	0	0	0	0	0,00
160398 FORTALEC DEL CUERPO OFICIAL D	231.606.029	0	0	0	0	0,00
160397 ADÓN INTEGRAL MANEJO DE EMERG	762.384.452	0	0	0	0	0,00
110615517 FONGRED - Industria y Comercio - Desastres 2017	2.491.041.715	0	0	0	0	0,00
160396 INVENT ASENT HUMANOS EN ZONAS	87.458.294	0	0	0	0	0,00
160394 CONSTRUCCIÓN DE OBRAS EN ZONA	13.709.634	0	0	0	0	0,00
160397 ADÓN INTEGRAL MANEJO DE EMERG	2.389.813.692	0	0	0	0	0,00
160392 ESTUDIOS ÁREAS O ZONAS CON SI	60.095	0	0	0	0	0,00
110615519 FONGRED - Industria y Comercio - Desastres 2019	5.863.637.610	1.528.995.358	0	1.241.050.757	2.770.046.115	47,24
160398 FORTALEC DEL CUERPO OFICIAL D	1.463.637.610	328.995.358	0	241.050.757	570.046.115	38,95
160394 CONSTRUCCIÓN DE OBRAS EN ZONA	1.000.000.000	0	0	0	0	0,00
160389 FORTAL SIATA E INNOV PARA LA	400.000.000	0	0	0	0	0,00

MUNICIPIO DE MEDELLÍN
SECRETARÍA DE HACIENDA
UNIDAD DE PRESUPUESTO
EJECUCIÓN PRESUPUESTAL DE GASTOS ACUMULADA A MARZO DE 2019

CONCEPTO	Ppto 1 a 3	Compromisos	Factura	Pagos	Total Ejecución	% Ejec.
160388 FORMACIÓN Y CAPACITACIÓN EN G	1.000.000.000	700.000.000	0	300.000.000	1.000.000.000	100,00
160391 DIVULGACIÓN DEL PLAN MUNIC DE	400.000.000	0	0	400.000.000	400.000.000	100,00
160392 ESTUDIOS ÁREAS O ZONAS CON SI	700.000.000	0	0	0	0	0,00
160393 FORTALECIMIENTO DE INSTANCIAS	800.000.000	500.000.000	0	300.000.000	800.000.000	100,00
160395 CONST DE LA POLÍTICA GESTIÓN	100.000.000	0	0	0	0	0,00
110616115 FONGRED - RF Fondo Emergencias y desastres 2015	531.411	0	0	0	0	0,00
160398 FORTALEC DEL CUERPO OFICIAL D	531.411	0	0	0	0	0,00
110616116 FONGRED - RF Fondo Emergencias y desastres 2016	383.259.745	0	0	0	0	0,00
160398 FORTALEC DEL CUERPO OFICIAL D	383.259.745	0	0	0	0	0,00
110616117 FONGRED - RF Fondo Emergencias y desastres 2017	277.322.691	0	0	0	0	0,00
160398 FORTALEC DEL CUERPO OFICIAL D	277.322.691	0	0	0	0	0,00
110604015 FONGRED - Área metropolitana 2015	26.499.191	0	0	0	0	0,00
120306 Intervención zonas de riesgo	26.499.191	0	0	0	0	0,00
110615418 FONGRED - Impuesto predial - Desastres 2018	103.895.668	0	0	0	0	0,00
160398 FORTALEC DEL CUERPO OFICIAL D	125.778	0	0	0	0	0,00
160397 ADÓN INTEGRAL MANEJO DE EMERG	103.769.890	0	0	0	0	0,00
110615518 FONGRED - Industria y Comercio - Desastres 2018	344.001.526	0	0	0	0	0,00
160398 FORTALEC DEL CUERPO OFICIAL D	1.852.087	0	0	0	0	0,00
160394 CONSTRUCCIÓN DE OBRAS EN ZONA	36.490.194	0	0	0	0	0,00
160389 FORTAL SIATA E INNOV PARA LA	300.000.000	0	0	0	0	0,00
160392 ESTUDIOS ÁREAS O ZONAS CON SI	5.659.245	0	0	0	0	0,00
Ajuste FONGRED	3.997.796.891	3.138.645.681	0	859.151.210	3.997.796.891	100,00
150615417 Ajuste FONGRED - Impuesto predial - Desastres 2017	265.226.470	154.335.270	0	110.891.200	265.226.470	100,00
160398 FORTALEC DEL CUERPO OFICIAL D	10.000.000	10.000.000	0	0	10.000.000	100,00
160397 ADÓN INTEGRAL MANEJO DE EMERG	255.226.470	144.335.270	0	110.891.200	255.226.470	100,00
150615418 Ajuste FONGRED - Impuesto predial - Desastres 2018	1.566.203.170	1.031.608.640	0	534.594.530	1.566.203.170	100,00
160398 FORTALEC DEL CUERPO OFICIAL D	858.427.636	552.118.082	0	306.309.554	858.427.636	100,00
160397 ADÓN INTEGRAL MANEJO DE EMERG	507.775.534	479.490.558	0	28.284.976	507.775.534	100,00
160395 CONST DE LA POLÍTICA GESTIÓN	200.000.000	0	0	200.000.000	200.000.000	100,00
150615516 Ajuste FONGRED - Industria y Comercio - Desastres 2016	4.232.898	4.232.898	0	0	4.232.898	100,00
160397 ADÓN INTEGRAL MANEJO DE EMERG	4.232.898	4.232.898	0	0	4.232.898	100,00
150615517 Ajuste FONGRED - Industria y Comercio - Desastres 2017	86.290.366	51.864.936	0	34.425.430	86.290.366	100,00
160394 CONSTRUCCIÓN DE OBRAS EN ZONA	86.290.366	51.864.936	0	34.425.430	86.290.366	100,00
150615518 Ajuste FONGRED - Industria y Comercio - Desastres 2018	2.075.835.867	1.896.595.817	0	179.240.050	2.075.835.867	100,00
160398 FORTALEC DEL CUERPO OFICIAL D	1.896.595.817	1.896.595.817	0	0	1.896.595.817	100,00
160394 CONSTRUCCIÓN DE OBRAS EN ZONA	4.240.050	0	0	4.240.050	4.240.050	100,00

MUNICIPIO DE MEDELLÍN
SECRETARÍA DE HACIENDA
UNIDAD DE PRESUPUESTO

EJECUCIÓN PRESUPUESTAL DE GASTOS ACUMULADA A MARZO DE 2019

CONCEPTO	Ppto 1 a 3	Compromisos	Factura	Pagos	Total Ejecución	% Ejec.
160388 FORMACIÓN Y CAPACITACIÓN EN G	150.000.000	0	0	150.000.000	150.000.000	100,00
160395 CONST DE LA POLÍTICA GESTIÓN	25.000.000	0	0	25.000.000	25.000.000	100,00
150616115 Ajuste FONGRED - RF Fondo Emergencias y desastres 2019	8.120	8.120	0	0	8.120	100,00
160397 ADÓN INTEGRAL MANEJO DE EMERG	8.120	8.120	0	0	8.120	100,00
Adición Reserva - FONGRED	854.896.152	490.774.582	0	364.121.570	854.896.152	100,00
160615417 Adición Reserva - FONGRED - Impuesto predial - Desastre	40.000.000	40.000.000	0	0	40.000.000	100,00
160398 FORTALEC DEL CUERPO OFICIAL D	40.000.000	40.000.000	0	0	40.000.000	100,00
160615518 Adición Reserva - FONGRED - Industria y Comercio - Desastre	814.896.152	450.774.582	0	364.121.570	814.896.152	100,00
160394 CONSTRUCCIÓN DE OBRAS EN ZONA	814.896.152	450.774.582	0	364.121.570	814.896.152	100,00
110070119 Exced. Adic. EPM 2019	2.039.658.950	1.169.188.673	0	757.199.604	1.926.388.277	94,45
160397 ADÓN INTEGRAL MANEJO DE EMERG	2.039.658.950	1.169.188.673	0	757.199.604	1.926.388.277	94,45
110001799 Contribución especial para seguridad 1999	14.851	0	0	0	0	0,00
120306 Intervención zonas de riesgo	14.851	0	0	0	0	0,00
110020119 Servicios de Bomberos 2019	1	0	0	0	0	0,00
160398 FORTALEC DEL CUERPO OFICIAL D	1	0	0	0	0	0,00

MUNICIPIO DE MEDELLÍN
SECRETARÍA DE HACIENDA
UNIDAD DE PRESUPUESTO

EJECUCIÓN PRESUPUESTAL DE GASTOS ACUMULADA A MARZO DE 2019

CONCEPTO	Ppto 1 a 3	Compromisos	Factura	Pagos	Total Ejecución	% Ejec.
7410000 SECRETARÍA DE INFRAESTRUCTURA FÍSICA	465.785.750.767	169.445.894.084	226.594.716	35.640.577.593	205.313.066.393	44,08
FUNCIONAMIENTO	20.859.080.596	37.862.018	0	4.043.308.513	4.081.170.531	19,57
11000119 Recursos Ordinarios 2019	20.858.920.184	37.701.606	0	4.043.308.513	4.081.010.119	19,56
GASTOS DE PERSONAL	20.656.605.021	0	0	3.996.773.421	3.996.773.421	19,35
SERVICIOS PERSONALES ASOCIADOS A LA NOMINA	20.656.605.021	0	0	3.996.773.421	3.996.773.421	19,35
211021001 SUELDOS DEL PERSONAL EMPLEADOS PÚBLICOS	7.105.602.141	0	0	1.650.706.383	1.650.706.383	23,23
211021003 HORAS EXTRAS	526.468.885	0	0	144.354.673	144.354.673	27,42
211021005 PRIMA DE VACACIONES	931.782.773	0	0	87.112.013	87.112.013	9,35
211021006 PRIMA DE NAVIDAD	1.453.876.497	0	0	396.901	396.901	0,03
211021007 VACACIONES	869.298.716	0	0	92.950.308	92.950.308	10,69
211021016 PRIMA DE ANTIGÜEDAD	124.158.171	0	0	20.508.902	20.508.902	16,52
211021018 SUBSIDIO FAMILIAR	36.196.266	0	0	4.770.000	4.770.000	13,18
211021019 SUBSIDIO DE TRANSPORTE	273.336.049	0	0	61.453.735	61.453.735	22,48
211021020 BONIFICACIÓN DE RECREACIÓN	79.559.171	0	0	7.738.858	7.738.858	9,73
211021021 SUBSIDIO DE ALIMENTACIÓN	9.949.711	0	0	138.475	138.475	1,39
211021023 PRIMA DE SERVICIOS	306.405.051	0	0	696.578	696.578	0,23
211021025 BONIFICACION SERVICIOS PRESTADOS	217.162.956	0	0	45.929.839	45.929.839	21,15
211021015 DOMINICALES - FESTIVOS Y RECARGOS	614.279.150	0	0	174.515.045	174.515.045	28,41
211021002 SUELDOS DEL PERSONAL TRABAJADORES OFICIALES	6.783.250.955	0	0	1.518.223.662	1.518.223.662	22,38
211021008 PRIMA DE VIDA CARA	251.263.795	0	0	186.848.074	186.848.074	74,36
211021009 PRIMA ESPECIAL TRABAJADORES	589.496.809	0	0	0	0	0,00
211021017 AGUINALDO	484.517.925	0	0	429.975	429.975	0,09
GASTOS GENERALES	202.315.163	37.701.606	0	46.535.092	84.236.698	41,64
ADQUISICION DE SERVICIOS	202.315.163	37.701.606	0	46.535.092	84.236.698	41,64
212032083 SERVICIOS PÚBLICOS	185.604.184	35.343.000	0	45.995.292	81.338.292	43,82
212032087 VIÁTICOS Y GASTOS DE VIAJE	8.774.272	0	0	0	0	0,00
212032099 GASTOS DE ATENCION Y REPRESENTACION	7.936.707	2.358.606	0	539.800	2.898.406	36,52
15000119 Ajuste Recursos Ordinarios 2018	160.412	160.412	0	0	160.412	100,00
GASTOS GENERALES	160.412	160.412	0	0	160.412	100,00
ADQUISICION DE SERVICIOS	160.412	160.412	0	0	160.412	100,00
212032083 SERVICIOS PÚBLICOS	160.412	160.412	0	0	160.412	100,00
INVERSIÓN	444.926.670.171	169.408.032.066	226.594.716	31.597.269.080	201.231.895.862	45,23
Ajuste	10.987.096.413	9.984.323.554	135.248.840	867.524.019	10.987.096.413	100,00
150070118 Ajuste - Exced. Adic. EPM 2018	18.736.773	11.471.495	0	7.265.278	18.736.773	100,00
160168 CONSTRUCCIÓN Y SOSTENIMIENTO	18.736.773	11.471.495	0	7.265.278	18.736.773	100,00
150090118 Ajuste - Exced. Ord. EPM 2018	599.406.903	599.406.903	0	0	599.406.903	100,00

MUNICIPIO DE MEDELLÍN
SECRETARÍA DE HACIENDA
UNIDAD DE PRESUPUESTO

EJECUCIÓN PRESUPUESTAL DE GASTOS ACUMULADA A MARZO DE 2019

CONCEPTO	Ppto 1 a 3	Compromisos	Factura	Pagos	Total Ejecución	% Ejec.
160160 MANTENIMIENTO Y REHABILITACIÓ	594.516.386	594.516.386	0	0	594.516.386	100,00
160172 MANTENIMIENTO Y OPERACIÓN CAB	4.890.517	4.890.517	0	0	4.890.517	100,00
150090119 Ajuste - Exced. Ord. EPM 2019	3.987.526.481	3.985.889.381	0	1.637.100	3.987.526.481	100,00
140098 CONSTRUCCIÓN Y MEJORAMIENTO	3.987.526.481	3.985.889.381	0	1.637.100	3.987.526.481	100,00
150000119 Ajuste Recursos Ordinarios 2018	776.885.659	709.021.563	0	67.864.096	776.885.659	100,00
160142 EST CONST Y SOSTEN INFRAES PO	644.787.229	579.319.833	0	65.467.396	644.787.229	100,00
160160 MANTENIMIENTO Y REHABILITACIÓ	132.098.430	129.701.730	0	2.396.700	132.098.430	100,00
150070119 Ajuste - Exced. Adic. EPM 2019	1.056.592	1.056.592	0	0	1.056.592	100,00
160172 MANTENIMIENTO Y OPERACIÓN CAB	1.056.592	1.056.592	0	0	1.056.592	100,00
150021518 Ajuste - EPM - Venta Acciones ISAGEN 2018	176.219.633	156.193.363	0	20.026.270	176.219.633	100,00
160156 CONSTRUCCIÓN OBRAS ADICIONALE	2.015.880	0	0	2.015.880	2.015.880	100,00
160143 MMTO Y REHABILIT DE LA MALLA	63.286.257	60.734.307	0	2.551.950	63.286.257	100,00
160158 CONSTRUCCIÓN Y MEJORAMIENTO D	3.092.300	0	0	3.092.300	3.092.300	100,00
160161 CONSTRUCCIÓN RUTAS PARA VOS	107.825.196	95.459.056	0	12.366.140	107.825.196	100,00
150000216 Ajuste - Recurso Crédito 2016	16.757.067	16.757.067	0	0	16.757.067	100,00
160143 MMTO Y REHABILIT DE LA MALLA	16.757.067	16.757.067	0	0	16.757.067	100,00
150000217 Ajuste - Recurso Crédito 2017	4.409.658.237	4.214.940.501	135.248.840	59.468.896	4.409.658.237	100,00
140098 CONSTRUCCIÓN Y MEJORAMIENTO	4.047.318.442	4.047.318.442	0	0	4.047.318.442	100,00
160150 ADQ Y GESTIÓN BIENES INMUEB P	358.949.247	167.622.059	135.248.840	56.078.348	358.949.247	100,00
160146 CONSTR MEJORAMIENTO DE VÍAS E	3.390.548	0	0	3.390.548	3.390.548	100,00
150000218 Ajuste - Recurso Crédito 2018	868.301.958	157.039.579	0	711.262.379	868.301.958	100,00
160146 CONSTR MEJORAMIENTO DE VÍAS E	711.262.379	0	0	711.262.379	711.262.379	100,00
160154 CONSTRUCCIÓN Y MANTENIMIENTO	157.039.579	157.039.579	0	0	157.039.579	100,00
150019617 Ajuste - Aprovechamiento Económico del Espacio Público	24.107.878	24.107.878	0	0	24.107.878	100,00
160160 MANTENIMIENTO Y REHABILITACIÓ	24.107.878	24.107.878	0	0	24.107.878	100,00
150019618 Ajuste - Aprovechamiento Económico del Espacio Público	108.439.232	108.439.232	0	0	108.439.232	100,00
160160 MANTENIMIENTO Y REHABILITACIÓ	108.439.232	108.439.232	0	0	108.439.232	100,00
Adición Reserva	110.183.403.648	83.507.839.094	91.345.876	26.584.218.678	110.183.403.648	100,00
160000118 Adición Reserva - Recursos Ordinarios 2018	41.461.658.545	32.690.870.380	0	8.770.788.165	41.461.658.545	100,00
140098 CONSTRUCCIÓN Y MEJORAMIENTO	3	3	0	0	3	100,00
160142 EST CONST Y SOSTEN INFRAES PO	354.620.896	354.620.896	0	0	354.620.896	100,00
160153 CONSTR MEJTO Y SOST DE PUENTE	184.597.858	83.897.086	0	100.700.772	184.597.858	100,00
160155 CONSTRUCCIÓN Y MEJORAMIENTO D	7.299.787	0	0	7.299.787	7.299.787	100,00
160160 MANTENIMIENTO Y REHABILITACIÓ	3.497.740.748	2.481.978.261	0	1.015.762.487	3.497.740.748	100,00
160144 ADQ Y MMTO DE MAQUIN Y EQUIPO	40.828.192	40.828.192	0	0	40.828.192	100,00
160143 MMTO Y REHABILIT DE LA MALLA	8.687.284.899	4.437.697.195	0	4.249.587.704	8.687.284.899	100,00

MUNICIPIO DE MEDELLÍN
SECRETARÍA DE HACIENDA
UNIDAD DE PRESUPUESTO
EJECUCIÓN PRESUPUESTAL DE GASTOS ACUMULADA A. MARZO DE 2019

CONCEPTO	Ppto 1 a 3	Compromisos	Factura	Pagos	Total Ejecución	% Ejec.
160163 ADECUAC Y SOSTENIM DE OBRAS "	667.860.611	0	0	667.860.611	667.860.611	100,00
160148 CONSTR OBRAS DE ESTABILIZAC P	6.097.227.293	6.097.227.293	0	0	6.097.227.293	100,00
160161 CONSTRUCCIÓN RUTAS PARA VOS	40.000.000	0	0	40.000.000	40.000.000	100,00
170136 18PP99-Mejoramiento de la inf	17.187.086.300	15.899.006.312	0	1.288.079.988	17.187.086.300	100,00
170133 18PP99-Mejoramiento del spac	980.871.970	980.871.970	0	0	980.871.970	100,00
170134 18PP98-Mejoramiento de vías r	3.016.457.973	2.009.778.082	0	1.006.679.891	3.016.457.973	100,00
180027 18PP99-Mejoramiento de Vías	699.782.015	304.965.090	0	394.816.925	699.782.015	100,00
160022618 Adición Reserva - Superávit 2018	11.769.405.380	4.419.389.020	0	7.350.016.360	11.769.405.380	100,00
140098 CONSTRUCCIÓN Y MEJORAMIENTO	500.000.000	500.000.000	0	0	500.000.000	100,00
160153 CONSTR MEJTO Y SOST DE PUENTE	2.470.109.072	2.470.109.072	0	0	2.470.109.072	100,00
160143 MMT0 Y REHABILIT DE LA MALLA	7.999.507.318	1.152.229.093	0	6.847.278.225	7.999.507.318	100,00
160163 ADECUAC Y SOSTENIM DE OBRAS "	502.738.136	1	0	502.738.135	502.738.136	100,00
160148 CONSTR OBRAS DE ESTABILIZAC P	297.050.854	297.050.854	0	0	297.050.854	100,00
160070118 Adición Reserva - Exced. Adic. EPM 2018	23.186.431.093	21.513.868.186	0	1.672.562.907	23.186.431.093	100,00
160155 CONSTRUCCIÓN Y MEJORAMIENTO D	6.778.308.808	5.299.781.290	0	1.478.527.518	6.778.308.808	100,00
160143 MMT0 Y REHABILIT DE LA MALLA	5.159.030.666	4.975.505.357	0	183.525.309	5.159.030.666	100,00
160168 CONSTRUCCIÓN Y SOSTENIMIENTO	1.634.856.133	1.624.346.053	0	10.510.080	1.634.856.133	100,00
160163 ADECUAC Y SOSTENIM DE OBRAS "	4	4	0	0	4	100,00
160148 CONSTR OBRAS DE ESTABILIZAC P	9.614.235.482	9.614.235.482	0	0	9.614.235.482	100,00
160090118 Adición Reserva - Exced. Ord. EPM 2018	6.336.338.285	5.121.885.886	0	1.214.452.399	6.336.338.285	100,00
160160 MANTENIMIENTO Y REHABILITACIÓ	3.455.163.630	3.455.163.630	0	0	3.455.163.630	100,00
160148 CONSTR OBRAS DE ESTABILIZAC P	2.848.550.556	1.634.098.157	0	1.214.452.399	2.848.550.556	100,00
160140 ESTUDIOS Y DISEÑOS PARA INFRA	32.624.099	32.624.099	0	0	32.624.099	100,00
160000216 Adición Reserva - Recurso Crédito 2016	1.084.056.189	1.064.728.261	0	19.327.928	1.084.056.189	100,00
120071 Construcción Puente Calle 93-	192.173.753	192.173.753	0	0	192.173.753	100,00
150121 Constr obras estabilización p	123.581.271	123.581.271	0	0	123.581.271	100,00
160143 MMT0 Y REHABILIT DE LA MALLA	768.301.165	748.973.237	0	19.327.928	768.301.165	100,00
160000217 Adición Reserva - Recurso Crédito 2017	1.822.219.334	1.699.562.188	91.345.876	31.311.270	1.822.219.334	100,00
120071 Construcción Puente Calle 93-	467.942.208	467.942.208	0	0	467.942.208	100,00
160153 CONSTR MEJTO Y SOST DE PUENTE	102.638.022	102.638.022	0	0	102.638.022	100,00
160143 MMT0 Y REHABILIT DE LA MALLA	5.421.297	5.421.297	0	0	5.421.297	100,00
160148 CONSTR OBRAS DE ESTABILIZAC P	1.187.096.233	1.064.439.087	91.345.876	31.311.270	1.187.096.233	100,00
160154 CONSTRUCCIÓN Y MANTENIMIENTO	59.121.574	59.121.574	0	0	59.121.574	100,00
160000218 Adición Reserva - Recurso Crédito 2018	11.025.537.488	5.263.959.550	0	5.761.577.938	11.025.537.488	100,00
160153 CONSTR MEJTO Y SOST DE PUENTE	3.513.850.959	3.058.925.253	0	454.925.706	3.513.850.959	100,00
160143 MMT0 Y REHABILIT DE LA MALLA	7.179.830.014	1.964.544.273	0	5.215.285.741	7.179.830.014	100,00

MUNICIPIO DE MEDELLÍN
SECRETARÍA DE HACIENDA
UNIDAD DE PRESUPUESTO

EJECUCIÓN PRESUPUESTAL DE GASTOS ACUMULADA A MARZO DE 2019

CONCEPTO	Ppto 1 a 3	Compromisos	Factura	Pagos	Total Ejecución	% Ejec.
160154 CONSTRUCCIÓN Y MANTENIMIENTO	331.856.515	240.490.024	0	91.366.491	331.856.515	100,00
160019617 Adición Reserva - Aprovechamiento Económico del Esp	87.260.658	87.260.658	0	0	87.260.658	100,00
160160 MANTENIMIENTO Y REHABILITACIÓ	87.260.658	87.260.658	0	0	87.260.658	100,00
160021518 Adición Reserva - EPM - Venta Acciones ISAGEN 2018	13.410.496.676	11.646.314.965	0	1.764.181.711	13.410.496.676	100,00
160143 MMTO Y REHABILIT DE LA MALLA	3.754.259.848	2.076.808.961	0	1.677.450.887	3.754.259.848	100,00
160158 CONSTRUCCIÓN Y MEJORAMIENTO D	9.011.532.864	8.924.802.040	0	86.730.824	9.011.532.864	100,00
160148 CONSTR OBRAS DE ESTABILIZAC P	234.703.966	234.703.966	0	0	234.703.966	100,00
180032 Manten. de obras de infraest.	409.999.998	409.999.998	0	0	409.999.998	100,00
110000119 Recursos Ordinarios 2019	75.804.125.310	6.517.209.605	0	3.470.367.563	9.987.577.168	13,18
090106 Obras corredor ayacucho	4.437.000.000	0	0	0	0	0,00
130535 MCV-Cinturon Verde - Jardín C	1.761.324.905	1.707.024.905	0	0	1.707.024.905	96,92
130503 MCV-Intervención integral del	3.330.194.934	0	0	0	0	0,00
160142 EST CONST Y SOSTEN INFRAES PO	4.355.212.771	50.144.592	0	0	50.144.592	1,15
160160 MANTENIMIENTO Y REHABILITACIÓ	1.131.536.883	633.117.316	0	32.303.600	665.420.916	58,81
160144 ADQ Y MMTO DE MAQUIN Y EQUIPO	1.000.000.000	150.476.404	0	12.617.584	163.093.988	16,31
160143 MMTO Y REHABILIT DE LA MALLA	33.188.855.817	2.066.950.050	0	385.160.446	2.452.110.496	7,39
160158 CONSTRUCCIÓN Y MEJORAMIENTO D	3.500.000.000	0	0	0	0	0,00
160148 CONSTR OBRAS DE ESTABILIZAC P	5.000.000.000	1.909.496.338	0	40.285.933	1.949.782.271	39,00
160154 CONSTRUCCIÓN Y MANTENIMIENTO	5.100.000.000	0	0	0	0	0,00
160145 CONSTRUCCIÓN OBRAS METROPLUS	3.000.000.000	0	0	3.000.000.000	3.000.000.000	100,00
180048 19PP3-Mejoramiento infraestru	2.500.000.000	0	0	0	0	0,00
180050 19PP14-Mejoramiento espacio p	1.600.000.000	0	0	0	0	0,00
180053 19PP70-Mejoram ampliacion de mal	1.500.000.000	0	0	0	0	0,00
180052 19PP50-Mejor condic técnicas	1.400.000.000	0	0	0	0	0,00
180055 19PP80-Mejor amplia malla via	3.000.000.000	0	0	0	0	0,00
110070119 Exced. Adic. EPM 2019	14.998.943.408	3.179.544.841	0	521.835.561	3.701.380.402	24,68
160158 CONSTRUCCIÓN Y MEJORAMIENTO D	5.000.000.000	2.176.719.071	0	119.786.499	2.296.505.570	45,93
160163 ADECUAC Y SOSTENIM DE OBRAS "	8.000.000.000	397.375.219	0	352.321.892	749.697.111	9,37
160172 MANTENIMIENTO Y OPERACIÓN CAB	1.998.943.408	605.450.551	0	49.727.170	655.177.721	32,78
110090119 Exced. Ord. EPM 2019	12.782.869.465	2.855.790.717	0	105.688.192	2.961.478.909	23,17
160153 CONSTR MEJTO Y SOST DE PUENTE	4.000.000.000	332.862.235	0	0	332.862.235	8,32
160168 CONSTRUCCIÓN Y SOSTENIMIENTO	2.000.000.000	924.592.883	0	15.474.559	940.067.442	47,00
160161 CONSTRUCCIÓN RUTAS PARA VOS	6.012.473.519	1.598.335.599	0	90.213.633	1.688.549.232	28,08
160154 CONSTRUCCIÓN Y MANTENIMIENTO	770.395.946	0	0	0	0	0,00
110000219 Recurso Crédito 2019	122.592.688.097	61.553.423.629	0	0	61.553.423.629	50,21
130359 Autopistas para la Prosperida	61.497.284.430	61.497.284.430	0	0	61.497.284.430	100,00

MUNICIPIO DE MEDELLÍN
SECRETARÍA DE HACIENDA
UNIDAD DE PRESUPUESTO

32296842 EJECUCIÓN PRESUPUESTAL DE GASTOS ACUMULADA A MARZO DE 2019

CONCEPTO	Ppto 1 a 3	Compromisos	Factura	Pagos	Total Ejecución	% Ejec.
160143 MMTO Y REHABILIT DE LA MALLA	22.463.084.043	0	0	0	0	0,00
160158 CONSTRUCCIÓN Y MEJORAMIENTO D	28.502.715.570	56.139.199	0	0	56.139.199	0,20
160161 CONSTRUCCIÓN RUTAS PARA VOS	10.000.000.000	0	0	0	0	0,00
160154 CONSTRUCCIÓN Y MANTENIMIENTO	129.604.054	0	0	0	0	0,00
110018119 RF Fondo Medellín Ciudad para la Vida 2019	3.277.313.557	0	0	0	0	0,00
130392 MCV-Hospital Nororiental	210.799.081	0	0	0	0	0,00
130534 MCV-Parque del río Medellín	1.244.565.046	0	0	0	0	0,00
130535 MCV-Cinturon Verde - Jardín C	238.675.095	0	0	0	0	0,00
130533 MCV-Corred trans limpio, públ	1.276.408.783	0	0	0	0	0,00
130503 MCV-Intervención integral del	306.865.552	0	0	0	0	0,00
110022619 Superávit 2019	71.208.576.899	1.753.900.626	0	47.635.067	1.801.535.693	2,53
130503 MCV-Intervención integral del	3.169.805.066	0	0	0	0	0,00
140098 CONSTRUCCIÓN Y MEJORAMIENTO	1.335.780.995	0	0	0	0	0,00
160153 CONSTR MEJTO Y SOST DE PUENTE	6.000.000.000	0	0	0	0	0,00
160146 CONSTR MEJORAMIENTO DE VÍAS E	13.494.413.939	338.413.860	0	47.635.067	386.048.927	2,86
160160 MANTENIMIENTO Y REHABILITACIÓ	8.000.000.000	1.000.000.000	0	0	1.000.000.000	12,50
160144 ADQ Y MMTO DE MAQUIN Y EQUIPO	1.055.000.000	0	0	0	0	0,00
160143 MMTO Y REHABILIT DE LA MALLA	9.153.576.899	415.486.766	0	0	415.486.766	4,54
160158 CONSTRUCCIÓN Y MEJORAMIENTO D	4.000.000.000	0	0	0	0	0,00
160168 CONSTRUCCIÓN Y SOSTENIMIENTO	10.000.000.000	0	0	0	0	0,00
160163 ADECUAC Y SOSTENIM DE OBRAS "	15.000.000.000	0	0	0	0	0,00
110019619 Aprovechamiento Económico del Espacio Público - Acuer	2.736.364.686	0	0	0	0	0,00
160160 MANTENIMIENTO Y REHABILITACIÓ	2.736.364.686	0	0	0	0	0,00
110021319 Venta de Derechos adicionales de Construcción y Desarro	1	0	0	0	0	0,00
160160 MANTENIMIENTO Y REHABILITACIÓ	1	0	0	0	0	0,00
110021918 Intervenciones en elementos constitutivos del espacio p	220.833.455	0	0	0	0	0,00
160161 CONSTRUCCIÓN RUTAS PARA VOS	220.833.455	0	0	0	0	0,00
110010509 Zonas verdes recre y equipamientos 2009	1	0	0	0	0	0,00
160158 CONSTRUCCIÓN Y MEJORAMIENTO D	1	0	0	0	0	0,00
110010515 Zonas verdes recre y equipamientos 2015	315.448.956	0	0	0	0	0,00
160158 CONSTRUCCIÓN Y MEJORAMIENTO D	315.448.956	0	0	0	0	0,00
110000217 Recurso Crédito 2017	2.377.644.196	56.000.000	0	0	56.000.000	2,36
120071 Construcción Puente Calle 93-	118.448.000	0	0	0	0	0,00
090106 Obras corredor ayacucho	55.679.373	0	0	0	0	0,00
140098 CONSTRUCCIÓN Y MEJORAMIENTO	75.899	0	0	0	0	0,00
160029 Estructuración tranvia Avenid	56.493.232	0	0	0	0	0,00

MUNICIPIO DE MEDELLÍN
SECRETARÍA DE HACIENDA
UNIDAD DE PRESUPUESTO

EJECUCIÓN PRESUPUESTAL DE GASTOS ACUMULADA A MARZO DE 2019

CONCEPTO	Ppto 1 a 3	Compromisos	Factura	Pagos	Total Ejecución	% Ejec.
160156 CONSTRUCCIÓN OBRAS ADICIONALE	6.411.025	0	0	0	0	0,00
160152 CONSTRUCCIÓN OBRAS ADICIONALE	19.299.642	0	0	0	0	0,00
160149 CONSTRUCCIÓN OBRAS ADICIONALE	1	0	0	0	0	0,00
160153 CONSTR MEJTO Y SOST DE PUENTE	36.684.441	0	0	0	0	0,00
160155 CONSTRUCCIÓN Y MEJORAMIENTO D	56.459.132	56.000.000	0	0	56.000.000	99,19
160150 ADQ Y GESTIÓN BIENES INMUEB P	311.904.262	0	0	0	0	0,00
160160 MANTENIMIENTO Y REHABILITACIÓ	89.418	0	0	0	0	0,00
160144 ADQ Y MMTO DE MAQUIN Y EQUIPO	12.278.278	0	0	0	0	0,00
160143 MMTO Y REHABILIT DE LA MALLA	30.633.708	0	0	0	0	0,00
160158 CONSTRUCCIÓN Y MEJORAMIENTO D	4.006.912	0	0	0	0	0,00
160168 CONSTRUCCIÓN Y SOSTENIMIENTO	630.561.323	0	0	0	0	0,00
160148 CONSTR OBRAS DE ESTABILIZAC P	9.786.344	0	0	0	0	0,00
160161 CONSTRUCCIÓN RUTAS PARA VOS	1	0	0	0	0	0,00
160173 CONST CENTRAL: PLACI MERCADO	879.000.000	0	0	0	0	0,00
160154 CONSTRUCCIÓN Y MANTENIMIENTO	149.781.288	0	0	0	0	0,00
160162 ADECUACIÓN Y SOSTENIM DE ESPA	51.917	0	0	0	0	0,00
110004015 Área metropolitana 2015	10.995.188.824	0	0	0	0	0,00
130694 JVE-50 PROLONGACIÓN DEL CABLE	10.995.188.823	0	0	0	0	0,00
160158 CONSTRUCCIÓN Y MEJORAMIENTO D	1	0	0	0	0	0,00
110018118 RF Fondo Medellin Ciudad para la Vida 2018	330.846.502	0	0	0	0	0,00
130392 MCV-Hospital Nororiental	4.677.677	0	0	0	0	0,00
130534 MCV-Parque del río Medellín	57.386.001	0	0	0	0	0,00
130535 MCV-Cinturon Verde - Jardín C	14.033.033	0	0	0	0	0,00
130533 MCV-Corred trans limpio, públ	221.117.568	0	0	0	0	0,00
130503 MCV-Intervención integral del	33.632.223	0	0	0	0	0,00
110060114 Fondo Medellín Ciudad para la Vida 2014	20.777.675	0	0	0	0	0,00
130534 MCV-Parque del río Medellín	13.142.420	0	0	0	0	0,00
130533 MCV-Corred trans limpio, públ	7.466.629	0	0	0	0	0,00
130503 MCV-Intervención integral del	168.626	0	0	0	0	0,00
110004017 Área metropolitana 2017	6.119	0	0	0	0	0,00
160158 CONSTRUCCIÓN Y MEJORAMIENTO D	6.118	0	0	0	0	0,00
170062 Const y Obra Adec Corredor Vi	1	0	0	0	0	0,00
110000216 Recurso Crédito 2016	4.467.501.633	0	0	0	0	0,00
120067 Const, Adec Sost puentes peat	35.030.533	0	0	0	0	0,00
120059 Sostenimiento del Espacio Púb	3.531.201	0	0	0	0	0,00
120069 Estudios y diseños para la in	536.693	0	0	0	0	0,00

MUNICIPIO DE MEDELLÍN
SECRETARÍA DE HACIENDA
UNIDAD DE PRESUPUESTO

EJECUCIÓN PRESUPUESTAL DE GASTOS ACUMULADA A MARZO DE 2019

CONCEPTO	Ppto 1 a 3	Compromisos	Factura	Pagos	Total Ejecución	% Ejec.
120053 Construcción y sostenimiento	71.885.416	0	0	0	0	0,00
120052 Rehabilitación y sostenimient	109.992.328	0	0	0	0	0,00
120071 Construcción Puente Calle 93-	7.467.107	0	0	0	0	0,00
120047 Construc de mejoras viales en	24.222.725	0	0	0	0	0,00
090106 Obras corredor ayacucho	13.513	0	0	0	0	0,00
120078 Construcción PUI La Iguaná	35.865.034	0	0	0	0	0,00
140100 PARQUE BIBLIOTECA ESPAÑA	3.681.810.106	0	0	0	0	0,00
160143 MMT0 Y REHABILIT DE LA MALLA	497.146.977	0	0	0	0	0,00
11000218 Recurso Crédito 2018	1.204.353.969	0	0	0	0	0,00
160153 CONSTR MEJTO Y SOST DE PUENTE	568.219.311	0	0	0	0	0,00
160146 CONSTR MEJORAMIENTO DE VÍAS E	146.854.882	0	0	0	0	0,00
160143 MMT0 Y REHABILIT DE LA MALLA	354.629.742	0	0	0	0	0,00
160154 CONSTRUCCIÓN Y MANTENIMIENTO	134.650.032	0	0	0	0	0,00
170040 Construcción corredor vial y	2	0	0	0	0	0,00
110002607 Epm 2007	7.467.245	0	0	0	0	0,00
120059 Sostenimiento del Espacio Púb	7.467.245	0	0	0	0	0,00
110002608 Epm 2008	53.568	0	0	0	0	0,00
120052 Rehabilitación y sostenimient	53.568	0	0	0	0	0,00
110002609 Epm 2009	1	0	0	0	0	0,00
120052 Rehabilitación y sostenimient	1	0	0	0	0	0,00
110002615 Epm 2015	771	0	0	0	0	0,00
120052 Rehabilitación y sostenimient	771	0	0	0	0	0,00
110002700 Inder 2000	6.020.954	0	0	0	0	0,00
080153 Mto Espac Pub.de la Ciudad y	6.020.954	0	0	0	0	0,00
110010510 Zonas verdes recre y equipamientos 2010	26.665.090	0	0	0	0	0,00
160158 CONSTRUCCIÓN Y MEJORAMIENTO D	26.665.090	0	0	0	0	0,00
110013213 Crédito externo afd - Francia 2013	818	0	0	0	0	0,00
090106 Obras corredor ayacucho	818	0	0	0	0	0,00
110018115 RF Fondo Medellin Ciudad para la Vida 2015	1.717.059	0	0	0	0	0,00
130503 MCV-Intervención Integral del	1.717.059	0	0	0	0	0,00
110018116 RF Fondo Medellin Ciudad para la Vida 2016	495.223	0	0	0	0	0,00
130503 MCV-Intervención integral del	495.223	0	0	0	0	0,00
110019617 Aprovechamiento Económico del Espacio Público - Acuer	107.021.428	0	0	0	0	0,00
160160 MANTENIMIENTO Y REHABILITACIÓ	107.021.428	0	0	0	0	0,00
110019618 Aprovechamiento Económico del Espacio Público - Acuer	273.245.199	0	0	0	0	0,00
160160 MANTENIMIENTO Y REHABILITACIÓ	273.245.199	0	0	0	0	0,00

MUNICIPIO DE MEDELLÍN
SECRETARÍA DE HACIENDA
UNIDAD DE PRESUPUESTO

EJECUCIÓN PRESUPUESTAL DE GASTOS ACUMULADA A: MARZO DE 2019

CONCEPTO	Ppto 1 a 3	Compromisos	Factura	Pagos	Total Ejecución	% Ejec.
110021318 Venta de Derechos adicionales de Construcción y Desarr	1	0	0	0	0	0,00
160160 MANTENIMIENTO Y REHABILITACIÓ	1	0	0	0	0	0,00

MUNICIPIO DE MEDELLÍN
SECRETARÍA DE HACIENDA
UNIDAD DE PRESUPUESTO

EJECUCIÓN PRESUPUESTAL DE GASTOS ACUMULADA A MARZO DE 2019

CONCEPTO	Ppto 1 a 3	Compromisos	Factura	Pagos	Total Ejecución	% Ejec.
7420000 SECRETARÍA DE MEDIO AMBIENTE	101.925.633.565	31.092.107.457	0	22.297.236.655	53.389.344.112	52,38
FUNCIONAMIENTO	7.985.361.502	9.493.381	0	1.624.500.798	1.633.994.179	20,46
110000119 Recursos Ordinarios 2019	7.984.290.502	8.422.381	0	1.624.500.798	1.632.923.179	20,45
GASTOS DE PERSONAL	7.721.904.070	0	0	1.563.035.026	1.563.035.026	20,24
SERVICIOS PERSONALES ASOCIADOS A LA NOMINA	7.721.904.070	0	0	1.563.035.026	1.563.035.026	20,24
211021001 SUELDOS DEL PERSONAL EMPLEADOS PÚBLICOS	4.640.874.270	0	0	1.141.313.664	1.141.313.664	24,59
211021003 HORAS EXTRAS	329.528.222	0	0	62.234.194	62.234.194	18,89
211021005 PRIMA DE VACACIONES	294.962.661	0	0	23.393.235	23.393.235	7,93
211021006 PRIMA DE NAVIDAD	558.716.825	0	0	0	0	0,00
211021007 VACACIONES	347.783.078	0	0	30.722.781	30.722.781	8,83
211021016 PRIMA DE ANTIGÜEDAD	8.853.651	0	0	6.435.227	6.435.227	72,68
211021018 SUBSIDIO FAMILIAR	7.503.270	0	0	2.340.000	2.340.000	31,19
211021019 SUBSIDIO DE TRANSPORTE	37.633.415	0	0	9.094.843	9.094.843	24,17
211021020 BONIFICACIÓN DE RECREACIÓN	31.793.568	0	0	2.744.963	2.744.963	8,63
211021021 SUBSIDIO DE ALIMENTACIÓN	5.357.537	0	0	75.172	75.172	1,40
211021023 PRIMA DE SERVICIOS	199.483.953	0	0	0	0	0,00
211021025 BONIFICACION SERVICIOS PRESTADOS	141.415.991	0	0	34.147.148	34.147.148	24,15
211021015 DOMINICALES - FESTIVOS Y RECARGOS	25.000.000	0	0	596.474	596.474	2,39
211021002 SUELDOS DEL PERSONAL TRABAJADORES OFICIALES	914.581.606	0	0	222.758.203	222.758.203	24,36
211021008 PRIMA DE VIDA CARA	33.607.268	0	0	27.179.122	27.179.122	80,87
211021009 PRIMA ESPECIAL TRABAJADORES	79.481.497	0	0	0	0	0,00
211021017 AGUINALDO	65.327.258	0	0	0	0	0,00
GASTOS GENERALES	262.386.432	8.422.381	0	61.465.772	69.888.153	26,64
ADQUISICION DE BIENES	452.961	150.000	0	0	150.000	33,12
212031074 MATERIALES Y SUMINISTROS	452.961	150.000	0	0	150.000	33,12
ADQUISICION DE SERVICIOS	261.933.471	8.272.381	0	61.465.772	69.738.153	26,62
212032083 SERVICIOS PÚBLICOS	240.161.268	7.107.881	0	55.845.594	62.953.475	26,21
212032087 VIÁTICOS Y GASTOS DE VIAJE	9.871.056	131.600	0	4.518.730	4.650.330	47,11
212032089 IMPRESOS Y SUSCRIPCIONES	456.319	0	0	0	0	0,00
212032090 COMUNICACIONES Y TRANSPORTE	618.985	445.650	0	4.350	450.000	72,70
212032099 GASTOS DE ATENCION Y REPRESENTACION	7.936.707	587.250	0	1.097.098	1.684.348	21,22
212032109 GASTOS LEGALES	2.889.136	0	0	0	0	0,00
150000119 Ajuste Recursos Ordinarios 2018	1.071.000	1.071.000	0	0	1.071.000	100,00
GASTOS GENERALES	1.071.000	1.071.000	0	0	1.071.000	100,00
ADQUISICION DE SERVICIOS	1.071.000	1.071.000	0	0	1.071.000	100,00
212032083 SERVICIOS PÚBLICOS	1.071.000	1.071.000	0	0	1.071.000	100,00

MUNICIPIO DE MEDELLÍN
SECRETARÍA DE HACIENDA
UNIDAD DE PRESUPUESTO

EJECUCIÓN PRESUPUESTAL DE GASTOS ACUMULADA A MARZO DE 2019

CONCEPTO	Ppto 1 a 3	Compromisos	Factura	Pagos	Total Ejecución	% Ejec.
INVERSIÓN	93.940.272.063	31.082.614.076	0	20.672.735.857	51.755.349.933	55,09
Ajuste	5.878.216.021	3.703.048.003	0	2.175.168.018	5.878.216.021	100,00
150070118 Ajuste - Exced. Adic. EPM 2018	1.148.077.402	13.347.946	0	1.134.729.456	1.148.077.402	100,00
160178 DESARR ACTIV EDUCA PARA CUIDA	36.574	4	0	36.570	36.574	100,00
160166 HABILITACIÓN AMBIENTAL MORRO	9.308.860	9.308.860	0	0	9.308.860	100,00
160124 CONSERVACIÓN MANTENIMIENTO ES	6.843.616	4.039.079	0	2.804.537	6.843.616	100,00
160138 FORTALECIMIENTO DEL BIENESTAR	1.107.221.529	0	0	1.107.221.529	1.107.221.529	100,00
160130 FORTALEC DE LA GESTIÓN DE NUE	1.408.378	0	0	1.408.378	1.408.378	100,00
160127 CONSERV ÁREAS PROTEG Y ESTRAT	23.258.445	3	0	23.258.442	23.258.445	100,00
150090118 Ajuste - Exced. Ord. EPM 2018	35.000.000	0	0	35.000.000	35.000.000	100,00
160127 CONSERV ÁREAS PROTEG Y ESTRAT	35.000.000	0	0	35.000.000	35.000.000	100,00
150000119 Ajuste Recursos Ordinarios 2018	1.408.786.742	560.458.299	0	848.328.443	1.408.786.742	100,00
160188 DISEÑ EJECUCIÓN CAMP EDUCAT P	2.148.418	2.148.418	0	0	2.148.418	100,00
160164 ADMINISTRACIÓN DEL SISTEMA DE	4.800.186	0	0	4.800.186	4.800.186	100,00
160132 DISE E IMPLEMENT PLAN PADRIN	11.670.367	11.670.367	0	0	11.670.367	100,00
160133 IMPLEMENT SEGUIMIE REVISIÓN Y	907.631.047	132.178.792	0	775.452.255	907.631.047	100,00
160138 FORTALECIMIENTO DEL BIENESTAR	176.441.674	118.267.970	0	58.173.704	176.441.674	100,00
160131 MANTENIMIEN E INTERVENCIONES	306.095.050	296.192.752	0	9.902.298	306.095.050	100,00
150000118 Ajuste Recursos Ordinarios 2017	759.192.772	759.192.772	0	0	759.192.772	100,00
160126 PROTECCIÓN DEL RECURSO HÍDRIC	759.192.772	759.192.772	0	0	759.192.772	100,00
150004017 Ajuste - Área metropolitana 2017	2.487.159.105	2.330.048.986	0	157.110.119	2.487.159.105	100,00
160131 MANTENIMIEN E INTERVENCIONES	2.487.159.105	2.330.048.986	0	157.110.119	2.487.159.105	100,00
150012412 Ajuste - Multas comparendo ambiental 2012	2.027.653	2.027.653	0	0	2.027.653	100,00
160182 DESARROL ACCIONES SOCIOAMBIEN	2.027.653	2.027.653	0	0	2.027.653	100,00
150012413 Ajuste - Multas comparendo ambiental 2013	1.725.100	1.725.100	0	0	1.725.100	100,00
160182 DESARROL ACCIONES SOCIOAMBIEN	1.725.100	1.725.100	0	0	1.725.100	100,00
150012414 Ajuste - Multas comparendo ambiental 2014	1	1	0	0	1	100,00
160182 DESARROL ACCIONES SOCIOAMBIEN	1	1	0	0	1	100,00
150012415 Ajuste - Multas comparendo ambiental 2015	35.732.246	35.732.246	0	0	35.732.246	100,00
160182 DESARROL ACCIONES SOCIOAMBIEN	35.732.246	35.732.246	0	0	35.732.246	100,00
150012416 Ajuste - Multas comparendo ambiental 2016	515.000	515.000	0	0	515.000	100,00
160182 DESARROL ACCIONES SOCIOAMBIEN	515.000	515.000	0	0	515.000	100,00
Adición Reserva	6.663.728.830	3.211.909.691	0	3.451.819.139	6.663.728.830	100,00
160000118 Adición Reserva - Recursos Ordinarios 2018	5.069.731.219	3.007.702.583	0	2.062.028.636	5.069.731.219	100,00
160123 IMPLEMENTACIÓN DE ZONAS VERDE	2	2	0	0	2	100,00
160133 IMPLEMENT SEGUIMIE REVISIÓN Y	11.653.461	0	0	11.653.461	11.653.461	100,00

MUNICIPIO DE MEDELLÍN
SECRETARÍA DE HACIENDA
UNIDAD DE PRESUPUESTO

EJECUCIÓN PRESUPUESTAL DE GASTOS ACUMULADA A MARZO DE 2019

CONCEPTO	Ppto 1 a 3	Compromisos	Factura	Pagos	Total Ejecución	% Ejec.
160124 CONSERVACIÓN MANTENIMIENTO ES	100.000.004	7	0	99.999.997	100.000.004	100,00
160110 MANTENIMIENTO DE ECOPARQUES E	4	4	0	0	4	100,00
160131 MANTENIMIENTO E INTERVENCIONES	279.146.906	39.990.399	0	239.156.507	279.146.906	100,00
170139 18PP99-Fortalecimiento de la	1.324.145.737	1.015.490.606	0	308.655.131	1.324.145.737	100,00
170143 18PP70-Identificación y valor	150.771.394	1	0	150.771.393	150.771.394	100,00
170141 18PP3-Formulación y diseño de	38.500.001	38.500.001	0	0	38.500.001	100,00
170142 18PP50-Formulación y diseño d	38.500.001	38.500.001	0	0	38.500.001	100,00
170138 18PP99-Conservación y manteni	2.973.421.977	1.875.221.555	0	1.098.200.422	2.973.421.977	100,00
170140 18PP99-Mantenimiento e interv	153.591.732	7	0	153.591.725	153.591.732	100,00
160070118 Adición Reserva - Exced. Adic. EPM 2018	1.341.453.339	204.207.107	0	1.137.246.232	1.341.453.339	100,00
160123 IMPLEMENTACIÓN DE ZONAS VERDE	2	2	0	0	2	100,00
160122 FORMULACIÓN DISEÑO DEL COMPON	579.867.424	0	0	579.867.424	579.867.424	100,00
160124 CONSERVACIÓN MANTENIMIENTO ES	47.282.466	3	0	47.282.463	47.282.466	100,00
160110 MANTENIMIENTO DE ECOPARQUES E	5.999.998	0	0	5.999.998	5.999.998	100,00
160130 FORTALEC DE LA GESTIÓN DE NUE	645.185.025	141.088.678	0	504.096.347	645.185.025	100,00
170139 18PP99-Fortalecimiento de la	63.118.424	63.118.424	0	0	63.118.424	100,00
160090118 Adición Reserva - Exced. Ord. EPM 2018	252.544.272	1	0	252.544.271	252.544.272	100,00
160121 DISEÑO E IMPLEMENT CONECTIV E	244.656.151	1	0	244.656.150	244.656.151	100,00
160127 CONSERV ÁREAS PROTEG Y ESTRAT	7.888.121	0	0	7.888.121	7.888.121	100,00
110000119 Recursos Ordinarios 2019	30.563.368.554	15.972.440.003	0	2.967.449.475	18.939.889.478	61,97
160137 FORTALECIMIENTO DE MICHIP	43.368.619	0	0	0	0	0,00
160188 DISEÑ EJECUCIÓN CAMP EDUCAT P	23.448.655	18.881.697	0	4.566.958	23.448.655	100,00
160123 IMPLEMENTACIÓN DE ZONAS VERDE	49.719.572	49.719.572	0	0	49.719.572	100,00
160128 IMPLEMENT POLÍT BIODIVERSIDAD	19.887.829	779.476	0	8.220.524	9.000.000	45,25
160166 HABILITACIÓN AMBIENTAL MORRO	747.000.000	0	0	0	0	0,00
160169 APOYO EN LAS INTERVENCIONES A	731.960.321	731.960.321	0	0	731.960.321	100,00
160122 FORMULACIÓN DISEÑO DEL COMPON	400.000.000	0	0	150.000.000	150.000.000	37,50
160164 ADMINISTRACIÓN DEL SISTEMA DE	1.124.199.814	860.255.945	0	30.107.286	890.363.231	79,20
160126 PROTECCIÓN DEL RECURSO HÍDRIC	15.331.139.375	11.015.686.909	0	2.394.033.838	13.409.720.747	87,47
160133 IMPLEMENT SEGUIMIE REVISIÓN Y	4.950.500.513	2.336.332.058	0	95.719.800	2.432.051.858	49,13
160130 FORTALEC DE LA GESTIÓN DE NUE	874.382.595	458.824.025	0	284.801.069	743.625.094	85,05
180085 19PP99 Fortalecim cultura amb	2.800.000.000	500.000.000	0	0	500.000.000	17,86
180082 19PP50-Formulac diseño Plan A	600.000.000	0	0	0	0	0,00
180083 19PP99-Adecuac conservac zona	1.650.000.000	0	0	0	0	0,00
180087 19PP99 Mantenimiento interve	1.217.761.261	0	0	0	0	0,00
110070119 Exced. Adic. EPM 2019	17.019.933.992	2.550.410.114	0	896.947.416	3.447.357.530	20,25

MUNICIPIO DE MEDELLÍN
SECRETARÍA DE HACIENDA
UNIDAD DE PRESUPUESTO
EJECUCIÓN PRESUPUESTAL DE GASTOS ACUMULADA A MARZO DE 2019

CONCEPTO	Ppto 1 a 3	Compromisos	Factura	Pagos	Total Ejecución	% Ejec.
160124 CONSERVACIÓN MANTENIMIENTO ES	3.675.763.109	448.469.945	0	71.856.140	520.326.085	14,16
160138 FORTALECIMIENTO DEL BIENESTAR	8.672.530.991	1.742.255.235	0	530.319.659	2.272.574.894	26,20
160125 RESTAURACIÓN AUMENTO COBERT B	200.000.000	0	0	200.000.000	200.000.000	100,00
160131 MANTENIMIEN E INTERVENCIONES	4.471.639.892	359.684.934	0	94.771.617	454.456.551	10,16
110090119 Exced. Ord. EPM 2019	10.603.383.222	4.026.018.158	0	1.649.697.384	5.675.715.542	53,53
160178 DESARR ACTIV EDUCA PARA CUIDA	356.905.961	71.014.243	0	309.000	71.323.243	19,98
160174 FORTALECIM PROCESOS AMBIENTAL	833.551.108	0	0	0	0	0,00
160121 DISEÑO E IMPLEMENT CONECTIV E	994.391.437	836.165.924	0	158.225.513	994.391.437	100,00
160110 MANTENIMIENTO DE ECOPARQUES E	1.094.699.056	321.630.812	0	80.864.636	402.495.448	36,77
160136 FORTALECIMIENTO A RECICLADORE	119.326.972	40.968.966	0	27.089.234	68.058.200	57,04
160127 CONSERV ÁREAS PROTEG Y ESTRAT	7.204.508.688	2.756.238.213	0	1.383.209.001	4.139.447.214	57,46
110022619 Superávit 2019	8.000.000.000	0	0	11.781.649	11.781.649	0,15
160131 MANTENIMIEN E INTERVENCIONES	8.000.000.000	0	0	11.781.649	11.781.649	0,15
110004019 Área metropolitana 2019	2.662.656.443	0	0	0	0	0,00
160131 MANTENIMIEN E INTERVENCIONES	2.662.656.443	0	0	0	0	0,00
110008119 Ley 99 de 1993 2019	464.201.468	464.201.468	0	0	464.201.468	100,00
160126 PROTECCIÓN DEL RECURSO HÍDRIC	464.201.468	464.201.468	0	0	464.201.468	100,00
110023819 Multas de Maltrato Animal 2019	1	0	0	0	0	0,00
160138 FORTALECIMIENTO DEL BIENESTAR	1	0	0	0	0	0,00
110000118 Recursos Ordinarios 2018	7.419.832.460	254.586.639	0	7.165.245.821	7.419.832.460	100,00
160126 PROTECCIÓN DEL RECURSO HÍDRIC	7.419.832.460	254.586.639	0	7.165.245.821	7.419.832.460	100,00
110090117 Exced. Ord. EPM 2017	95.708.150	0	0	0	0	0,00
160169 APOYO EN LAS INTERVENCIONES A	95.708.150	0	0	0	0	0,00
110000217 Recurso Crédito 2017	1	0	0	0	0	0,00
160124 CONSERVACIÓN MANTENIMIENTO ES	1	0	0	0	0	0,00
110004014 Área metropolitana 2014	85.000.000	0	0	0	0	0,00
160131 MANTENIMIEN E INTERVENCIONES	85.000.000	0	0	0	0	0,00
110004015 Área metropolitana 2015	2.627.993	0	0	0	0	0,00
160131 MANTENIMIEN E INTERVENCIONES	2.627.993	0	0	0	0	0,00
110090113 Exced. Ord. EPM 2013	28.893.239	0	0	0	0	0,00
160169 APOYO EN LAS INTERVENCIONES A	28.893.239	0	0	0	0	0,00
110090116 Exced. Ord. EPM 2016	284.042.672	0	0	0	0	0,00
160169 APOYO EN LAS INTERVENCIONES A	284.042.672	0	0	0	0	0,00
110004017 Área metropolitana 2017	1.194.036.181	900.000.000	0	0	900.000.000	75,37
160131 MANTENIMIEN E INTERVENCIONES	1.194.036.181	900.000.000	0	0	900.000.000	75,37
110000216 Recurso Crédito 2016	1	0	0	0	0	0,00

MUNICIPIO DE MEDELLÍN
SECRETARÍA DE HACIENDA
UNIDAD DE PRESUPUESTO
EJECUCIÓN PRESUPUESTAL DE GASTOS ACUMULADA A MARZO DE 2019

CONCEPTO	Ppto 1 a 3	Compromisos	Factura	Pagos	Total Ejecución	% Ejec.
120088 Parq Cent de Ant (Sistema Cen	1	0	0	0	0	0,00
110002615 Epm 2015	2.403.039	0	0	0	0	0,00
160131 MANTENIMIENTO E INTERVENCIONES	2.403.039	0	0	0	0	0,00
110000116 Recursos Ordinarios 2016	93.317.024	0	0	93.317.024	93.317.024	100,00
160126 PROTECCIÓN DEL RECURSO HÍDRIC	93.317.024	0	0	93.317.024	93.317.024	100,00
110000117 Recursos Ordinarios 2017	2.227.088.126	0	0	2.227.088.126	2.227.088.126	100,00
160126 PROTECCIÓN DEL RECURSO HÍDRIC	2.227.088.126	0	0	2.227.088.126	2.227.088.126	100,00
110001519 Findeter 2019	100.000.000	0	0	0	0	0,00
160123 IMPLEMENTACIÓN DE ZONAS VERDE	100.000.000	0	0	0	0	0,00
110008117 Ley 99 de 1993 2017	14.349.029	0	0	14.349.029	14.349.029	100,00
160126 PROTECCIÓN DEL RECURSO HÍDRIC	14.349.029	0	0	14.349.029	14.349.029	100,00
110022817 Premio Urban GreenUP 2017	57.311.149	0	0	19.872.776	19.872.776	34,68
160122 FORMULACIÓN DISEÑO DEL COMPON	57.311.149	0	0	19.872.776	19.872.776	34,68
110022818 Premio Urban GreenUP 2018	38.818.529	0	0	0	0	0,00
160122 FORMULACIÓN DISEÑO DEL COMPON	38.818.529	0	0	0	0	0,00
110090114 Exced. Ord. EPM 2014	22.409.038	0	0	0	0	0,00
160169 APOYO EN LAS INTERVENCIONES A	22.409.038	0	0	0	0	0,00
110090115 Exced. Ord. EPM 2015	418.946.901	0	0	0	0	0,00
160169 APOYO EN LAS INTERVENCIONES A	418.946.901	0	0	0	0	0,00

MUNICIPIO DE MEDELLÍN
SECRETARÍA DE HACIENDA
UNIDAD DE PRESUPUESTO

EJECUCIÓN PRESUPUESTAL DE GASTOS ACUMULADA A MARZO DE 2019

CONCEPTO	Ppto 1 a 3	Compromisos	Factura	Pagos	Total Ejecución	% Ejec.
74300000 SECRETARÍA DE MOVILIDAD	158.797.228.202	62.969.432.794	0	25.406.440.640	88.375.873.434	55,65
FUNCIONAMIENTO	44.761.640.102	616.309.301	0	9.018.181.492	9.634.490.793	21,52
110000119 Recursos Ordinarios 2019	44.705.239.604	594.353.682	0	8.983.736.613	9.578.090.295	21,42
GASTOS DE PERSONAL	43.904.771.163	101.087.274	0	8.818.306.515	8.919.393.789	20,32
SERVICIOS PERSONALES ASOCIADOS A LA NOMINA	43.783.175.225	4.753.199	0	8.796.002.018	8.800.755.217	20,10
211021001 SUELDOS DEL PERSONAL EMPLEADOS PÚBLICOS	29.834.807.248	0	0	6.792.851.390	6.792.851.390	22,77
211021003 HORAS EXTRAS	487.884.846	0	0	73.781.295	73.781.295	15,12
211021005 PRIMA DE VACACIONES	1.389.757.163	0	0	218.937.045	218.937.045	15,75
211021006 PRIMA DE NAVIDAD	2.967.131.073	962.786	0	299.206	1.261.992	0,04
211021007 VACACIONES	1.885.305.148	1.399.361	0	292.490.501	293.889.862	15,59
211021016 PRIMA DE ANTIGÜEDAD	18.414.843	0	0	0	0	0,00
211021018 SUBSIDIO FAMILIAR	1.988.375	0	0	30.000	30.000	1,51
211021019 SUBSIDIO DE TRANSPORTE	7.409.644	0	0	1.232.392	1.232.392	16,63
211021020 BONIFICACIÓN DE RECREACIÓN	172.261.138	101.035	0	26.810.723	26.911.758	15,62
211021021 SUBSIDIO DE ALIMENTACIÓN	35.206.670	0	0	803.151	803.151	2,28
211021023 PRIMA DE SERVICIOS	1.288.125.090	1.755.216	0	2.617.581	4.372.797	0,34
211021025 BONIFICACION SERVICIOS PRESTADOS	913.128.570	534.801	0	213.018.288	213.553.089	23,39
211021015 DOMINICALES - FESTIVOS Y RECARGOS	4.632.315.521	0	0	1.146.071.530	1.146.071.530	24,74
211021002 SUELDOS DEL PERSONAL TRABAJADORES OFICIALES	125.033.761	0	0	23.420.971	23.420.971	18,73
211021008 PRIMA DE VIDA CARA	4.609.123	0	0	3.637.945	3.637.945	78,93
211021009 PRIMA ESPECIAL TRABAJADORES	10.866.029	0	0	0	0	0,00
211021017 AGUINALDO	8.930.983	0	0	0	0	0,00
SERVICIOS PERSONALES INDIRECTOS	120.669.913	96.334.075	0	22.304.497	118.638.572	98,32
211022031 REMUNERACION SERVICIOS TÉCNICOS	120.669.913	96.334.075	0	22.304.497	118.638.572	98,32
CONTRIBUCIONES INHERENTES A LA NOMINA SECTOR PÚBLI	926.025	0	0	0	0	0,00
211024178 Contribución Superintendencia de Puertos y Transportes	926.025	0	0	0	0	0,00
GASTOS GENERALES	800.468.441	493.266.408	0	165.430.098	658.696.506	82,29
ADQUISICION DE BIENES	219.357	219.357	0	0	219.357	100,00
212031074 MATERIALES Y SUMINISTROS	219.357	219.357	0	0	219.357	100,00
ADQUISICION DE SERVICIOS	800.249.084	493.047.051	0	165.430.098	658.477.149	82,28
212032080 MANTENIMIENTO	391.589	391.589	0	0	391.589	100,00
212032083 SERVICIOS PÚBLICOS	751.610.058	489.730.508	0	162.936.075	652.666.583	86,84
212032087 VIÁTICOS Y GASTOS DE VIAJE	26.322.816	200.000	0	2.329.923	2.529.923	9,61
212032089 IMPRESOS Y SUSCRIPCIONES	10.555.209	0	0	0	0	0,00
212032090 COMUNICACIONES Y TRANSPORTE	3.432.705	0	0	0	0	0,00
212032099 GASTOS DE ATENCIÓN Y REPRESENTACION	7.936.707	2.724.954	0	164.100	2.889.054	36,40

MUNICIPIO DE MEDELLÍN
SECRETARÍA DE HACIENDA
UNIDAD DE PRESUPUESTO

EJECUCIÓN PRESUPUESTAL DE GASTOS ACUMULADA A MARZO DE 2019

CONCEPTO	Ppto 1 a 3	Compromisos	Factura	Pagos	Total Ejecución	% Ejec.
150000119 Ajuste Recursos Ordinarios 2018	56.400.498	21.955.619	0	34.444.879	56.400.498	100,00
GASTOS GENERALES	56.400.498	21.955.619	0	34.444.879	56.400.498	100,00
ADQUISICION DE SERVICIOS	56.400.498	21.955.619	0	34.444.879	56.400.498	100,00
212032083 SERVICIOS PÚBLICOS	56.400.498	21.955.619	0	34.444.879	56.400.498	100,00
INVERSIÓN	114.035.588.100	62.353.123.493	0	16.388.259.148	78.741.382.641	69,05
Ajuste	32.274.031.102	29.091.061.042	0	3.182.970.060	32.274.031.102	100,00
150070116 Ajuste - Exced. Adic. EPM 2016	1.053.437.074	1.053.437.074	0	0	1.053.437.074	100,00
160199 IMPLEMENT SISTEMA DE RECAUDO	966.828.631	966.828.631	0	0	966.828.631	100,00
160141 ADMÓN ZONA ESTACION REGULADO	86.608.443	86.608.443	0	0	86.608.443	100,00
150070118 Ajuste - Exced. Adic. EPM 2018	733.981.868	522.575.988	0	211.405.880	733.981.868	100,00
160211 MMTO Y MEJORAMIENTO DE LA SE	733.981.868	522.575.988	0	211.405.880	733.981.868	100,00
150000119 Ajuste Recursos Ordinarios 2018	4.970.966.160	4.310.536.644	0	660.429.516	4.970.966.160	100,00
160210 ADMÓN DE LAS ESCALERAS ELÉCTR	64.319.157	64.319.157	0	0	64.319.157	100,00
160159 SUMIN Y LOGÍST PARA EL CONTRO	23.717.961	23.717.961	0	0	23.717.961	100,00
160185 FORT TECNOL Y GESTIÓN INFORMA	221.123.764	8.376.698	0	212.747.066	221.123.764	100,00
160199 IMPLEMENT SISTEMA DE RECAUDO	60.221.767	60.221.767	0	0	60.221.767	100,00
160190 ESTUDIOS PARA EL MEJORAMIENTO	286.479.908	161.303.938	0	125.175.970	286.479.908	100,00
160141 ADMÓN ZONA ESTACION REGULADO	420.122.758	420.122.758	0	0	420.122.758	100,00
160171 MMTO DE LAS INSTALACIONES DE	5.531.709	0	0	5.531.709	5.531.709	100,00
160209 FORTAL MOVILIDAD HUMANA Y SOS	21.377.874	15.179.966	0	6.197.908	21.377.874	100,00
160180 ADMÓN DE TRÁMITES EN CONCESIÓ	95.336.665	2	0	95.336.663	95.336.665	100,00
160211 MMTO Y MEJORAMIENTO DE LA SE	3.707.473.390	3.492.033.190	0	215.440.200	3.707.473.390	100,00
160175 FORTAL CULTURA VIAL PARA ACTO	65.261.207	65.261.207	0	0	65.261.207	100,00
150022619 Ajuste - Superávit 2019	5.602.271.829	5.602.271.829	0	0	5.602.271.829	100,00
160199 IMPLEMENT SISTEMA DE RECAUDO	5.602.271.829	5.602.271.829	0	0	5.602.271.829	100,00
150090117 Ajuste - Exced. Ord. EPM 2017	830.453.345	544.042.772	0	286.410.573	830.453.345	100,00
160199 IMPLEMENT SISTEMA DE RECAUDO	379.644.841	379.644.841	0	0	379.644.841	100,00
160167 FORTAL ORGANIZACIONAL Y OPERA	8.834.062	8.834.062	0	0	8.834.062	100,00
160171 MMTO DE LAS INSTALACIONES DE	21.111.832	21.111.832	0	0	21.111.832	100,00
160175 FORTAL CULTURA VIAL PARA ACTO	420.862.610	134.452.037	0	286.410.573	420.862.610	100,00
150013316 Ajuste - Une Epm telecomunicaciones 2016	92.464.102	24.910.798	0	67.553.304	92.464.102	100,00
160180 ADMÓN DE TRÁMITES EN CONCESIÓ	92.464.102	24.910.798	0	67.553.304	92.464.102	100,00
150021017 Ajuste - Multas por contravenciones al Código Nacional d	2.601.319.067	1.950.989.300	0	650.329.767	2.601.319.067	100,00
160211 MMTO Y MEJORAMIENTO DE LA SE	2.601.319.067	1.950.989.300	0	650.329.767	2.601.319.067	100,00
150021018 Ajuste - Multas por contravenciones al Código Nacional d	6.081.666.266	4.774.825.246	0	1.306.841.020	6.081.666.266	100,00
160159 SUMIN Y LOGÍST PARA EL CONTRO	2.562.682	2.562.682	0	0	2.562.682	100,00

MUNICIPIO DE MEDELLÍN
SECRETARÍA DE HACIENDA
UNIDAD DE PRESUPUESTO

EJECUCIÓN PRESUPUESTAL DE GASTOS ACUMULADA A MARZO DE 2019

CONCEPTO	Ppto 1 a 3	Compromisos	Factura	Pagos	Total Ejecución	% Ejec.
160212 MMTO Y MEJORAMIENTO DE LA SE	1.384.479.160	371.193.934	0	1.013.285.226	1.384.479.160	100,00
160211 MMTO Y MEJORAMIENTO DE LA SE	4.687.630.859	4.394.075.065	0	293.555.794	4.687.630.859	100,00
160175 FORTAL CULTURA VIAL PARA ACTO	6.993.565	6.993.565	0	0	6.993.565	100,00
150023018 Ajuste - Transferencia Aeropuerto Olaya Herrera conces	6.478.525.829	6.478.525.829	0	0	6.478.525.829	100,00
160199 IMPLEMENT SISTEMA DE RECAUDO	6.478.525.829	6.478.525.829	0	0	6.478.525.829	100,00
150023118 Ajuste - Excedentes financieros Aeropuerto Olaya Herrer	3.796.370.773	3.796.370.773	0	0	3.796.370.773	100,00
160199 IMPLEMENT SISTEMA DE RECAUDO	3.796.370.773	3.796.370.773	0	0	3.796.370.773	100,00
150090116 Ajuste - Exced. Ord. EPM 2016	32.574.789	32.574.789	0	0	32.574.789	100,00
160185 FORT TECNOL Y GESTIÓN INFORMA	380.716	380.716	0	0	380.716	100,00
160199 IMPLEMENT SISTEMA DE RECAUDO	32.194.073	32.194.073	0	0	32.194.073	100,00
Adición Reserva	1.760.382.021	1.362.696.224	0	397.685.797	1.760.382.021	100,00
160000118 Adición Reserva - Recursos Ordinarios 2018	927.273.040	564.497.544	0	362.775.496	927.273.040	100,00
160185 FORT TECNOL Y GESTIÓN INFORMA	187.943.450	29.244.249	0	158.699.201	187.943.450	100,00
160190 ESTUDIOS PARA EL MEJORAMIENTO	34.992.661	16.710.999	0	18.281.662	34.992.661	100,00
160194 REESTRUCT TRANSPORTE PÚBLICO	41.748.334	23.976.786	0	17.771.548	41.748.334	100,00
160165 FORTAECIMIENTO AL COBRO COACT	26.914.391	3.392.847	0	23.521.544	26.914.391	100,00
160209 FORTAL MOVILIDAD HUMANA Y SOS	162.984.180	96.486.427	0	66.497.753	162.984.180	100,00
160211 MMTO Y MEJORAMIENTO DE LA SE	79.561.725	58.665.951	0	20.895.774	79.561.725	100,00
170144 18PP14-Mejoramiento de la mov	220.165.017	209.670.319	0	10.494.698	220.165.017	100,00
170137 18PP15-Adecuación de cruces p	172.963.282	126.349.966	0	46.613.316	172.963.282	100,00
160021018 Adición Reserva - Multas por contravenciones al Código	149.833.843	114.923.542	0	34.910.301	149.833.843	100,00
160212 MMTO Y MEJORAMIENTO DE LA SE	15.000.000	15.000.000	0	0	15.000.000	100,00
160175 FORTAL CULTURA VIAL PARA ACTO	134.833.843	99.923.542	0	34.910.301	134.833.843	100,00
160090116 Adición Reserva - Exced. Ord. EPM 2016	25.000.000	25.000.000	0	0	25.000.000	100,00
160185 FORT TECNOL Y GESTIÓN INFORMA	25.000.000	25.000.000	0	0	25.000.000	100,00
160090117 Adición Reserva - Exced. Ord. EPM 2017	658.275.138	658.275.138	0	0	658.275.138	100,00
160185 FORT TECNOL Y GESTIÓN INFORMA	565.622.018	565.622.018	0	0	565.622.018	100,00
160171 MMTO DE LAS INSTALACIONES DE	92.653.120	92.653.120	0	0	92.653.120	100,00
110000119 Recursos Ordinarios 2019	35.252.744.902	19.968.127.822	0	7.988.916.025	27.957.043.847	79,30
160151 FORTALECIMIENTO LABORATORIO D	492.029.464	0	0	0	0	0,00
160159 SUMIN Y LOGÍST PARA EL CONTRO	5.500.000.000	23.079.150	0	2.811.488.537	2.834.567.687	51,54
160185 FORT TECNOL Y GESTIÓN INFORMA	870.986.186	161.634.855	0	70.000.000	231.634.855	26,59
160199 IMPLEMENT SISTEMA DE RECAUDO	0	0	0	0	0	
160212 MMTO Y MEJORAMIENTO DE LA SE	1.653.360.241	325.542.684	0	229.365.505	554.908.189	33,56
160141 ADMÓN ZONA ESTACION REGULADO	13.577.137.534	11.151.964.931	0	2.425.172.603	13.577.137.534	100,00
160167 FORTAL ORGANIZACIONAL Y OPERA	3.282.026.113	1.888.345.837	0	430.563.197	2.318.909.034	70,65

MUNICIPIO DE MEDELLÍN
SECRETARÍA DE HACIENDA
UNIDAD DE PRESUPUESTO

EJECUCIÓN PRESUPUESTAL DE GASTOS ACUMULADA A MARZO DE 2019

CONCEPTO	Ppto. 1 a 3	Compromisos	Factura	Pagos	Total Ejecución	% Ejec.
160194 REESTRUCT TRANSPORTE PÚBLICO	200.000.000	200.000.000	0	0	200.000.000	100,00
160171 MMTO DE LAS INSTALACIONES DE	1.210.424.785	130.779.017	0	38.538.308	169.317.325	13,99
160165 FORTAECIMIENTO AL COBRO COACT	5.754.251.257	4.051.178.393	0	1.479.072.864	5.530.251.257	96,11
160209 FORTAL MOVILIDAD HUMANA Y SOS	936.168.485	674.041.310	0	262.127.175	936.168.485	100,00
160180 ADMÓN DE TRÁMITES EN CONCESIÓ	904.663.335	749.294.086	0	149.569.878	898.863.964	99,36
160211 MMTO Y MEJORAMIENTO DE LA SE	871.697.502	612.267.559	0	93.017.958	705.285.517	80,91
110070119 Exced. Adic. EPM 2019	9.139.872.280	1.389.476.743	0	3.422.397.312	4.811.874.055	52,65
160210 ADMÓN DE LAS ESCALERAS ELÉCTR	1.351.849.454	1.003.147.744	0	296.852.256	1.300.000.000	96,16
160207 FORTALECIMIENTO A LA OPERACIÓ	7.788.022.826	386.328.999	0	3.125.545.056	3.511.874.055	45,09
110090119 Exced. Ord. EPM 2019	3.700.000.000	0	0	0	0	0,00
160159 SUMIN Y LOGÍST PARA EL CONTRO	3.700.000.000	0	0	0	0	0,00
110022619 Superávit 2019	2.397.728.171	0	0	0	0	0,00
160207 FORTALECIMIENTO A LA OPERACIÓ	2.397.728.171	0	0	0	0	0,00
110020316 Agencia Nacional de Seguridad Vial 2016	1.136.658	0	0	0	0	0,00
150064 Reducción mortalidad por acci	1.136.658	0	0	0	0	0,00
110021019 Multas por contravenciones al Código Nacional de Tráns	22.644.358.616	10.541.761.662	0	1.396.289.954	11.938.051.616	52,72
160151 FORTALECIMIENTO LABORATORIO D	244.970.536	1.428.600	0	0	1.428.600	0,58
160212 MMTO Y MEJORAMIENTO DE LA SE	9.077.363.375	1.646.705.959	0	338.350.356	1.985.056.315	21,87
160190 ESTUDIOS PARA EL MEJORAMIENTO	1.616.805.539	773.288.631	0	93.986.529	867.275.160	53,64
160141 ADMÓN ZONA ESTACION REGULADO	4.895.038.262	4.895.038.261	0	0	4.895.038.261	100,00
160211 MMTO Y MEJORAMIENTO DE LA SE	1.420.829.108	62.684.028	0	6.964.892	69.648.920	4,90
160175 FORTAL CULTURA VIAL PARA ACTO	5.389.351.796	3.162.616.183	0	956.988.177	4.119.604.360	76,44
110000217 Recurso Crédito 2017	2	0	0	0	0	0,00
160209 FORTAL MOVILIDAD HUMANA Y SOS	2	0	0	0	0	0,00
110004014 Área metropolitana 2014	45.498.479	0	0	0	0	0,00
120155 Estudios de movilidad para la	45.498.479	0	0	0	0	0,00
110004015 Área metropolitana 2015	1	0	0	0	0	0,00
120155 Estudios de movilidad para la	1	0	0	0	0	0,00
110009010 Sgp propósito general otros sectores 2010	1	0	0	0	0	0,00
160212 MMTO Y MEJORAMIENTO DE LA SE	1	0	0	0	0	0,00
110000216 Recurso Crédito 2016	51.462.413	0	0	0	0	0,00
150102 Implementación de Movilidad H	51.462.413	0	0	0	0	0,00
110004013 Área metropolitana 2013	176.478.369	0	0	0	0	0,00
120155 Estudios de movilidad para la	176.478.369	0	0	0	0	0,00
110010410 Construcción terminales 2010	2.494.171	0	0	0	0	0,00
080428 CONSTRUCCIÓN Y ADEC DE DEPOSI	2.494.171	0	0	0	0	0,00

MUNICIPIO DE MEDELLÍN
SECRETARÍA DE HACIENDA
UNIDAD DE PRESUPUESTO

EJECUCIÓN PRESUPUESTAL DE GASTOS ACUMULADA A MARZO DE 2019

CONCEPTO	Ppto 1 a 3	Compromisos	Factura	Pagos	Total Ejecución	% Ejec.
110013315 Une Epm telecomunicaciones 2015	1	0	0	0	0	0,00
160180 ADMÓN DE TRÁMITES EN CONCESIÓ	1	0	0	0	0	0,00
110013316 Une Epm telecomunicaciones 2016	200.846.680	0	0	0	0	0,00
160180 ADMÓN DE TRÁMITES EN CONCESIÓ	200.846.680	0	0	0	0	0,00
110013317 Une Epm telecomunicaciones 2017	338.102.758	0	0	0	0	0,00
160180 ADMÓN DE TRÁMITES EN CONCESIÓ	338.102.758	0	0	0	0	0,00
110013318 Une Epm telecomunicaciones 2018	779.076.238	0	0	0	0	0,00
160180 ADMÓN DE TRÁMITES EN CONCESIÓ	779.076.238	0	0	0	0	0,00
110021017 Multas por contravenciones al Código Nacional de Tráns	466.806.944	0	0	0	0	0,00
160212 MMTO Y MEJORAMIENTO DE LA SE	64.706.349	0	0	0	0	0,00
160211 MMTO Y MEJORAMIENTO DE LA SE	388.284.001	0	0	0	0	0,00
160175 FORTAL CULTURA VIAL PARA ACTO	13.816.594	0	0	0	0	0,00
110021018 Multas por contravenciones al Código Nacional de Tráns	4.804.568.293	0	0	0	0	0,00
160151 FORTALECIMIENTO LABORATORIO D	17.193.927	0	0	0	0	0,00
160159 SUMIN Y LOGÍST PARA EL CONTRO	26.298.691	0	0	0	0	0,00
160212 MMTO Y MEJORAMIENTO DE LA SE	2.947.058.088	0	0	0	0	0,00
160190 ESTUDIOS PARA EL MEJORAMIENTO	1.642.946.313	0	0	0	0	0,00
160175 FORTAL CULTURA VIAL PARA ACTO	171.071.274	0	0	0	0	0,00

MUNICIPIO DE MEDELLÍN
SECRETARÍA DE HACIENDA
UNIDAD DE PRESUPUESTO

EJECUCIÓN PRESUPUESTAL DE GASTOS ACUMULADA A MARZO DE 2019

CONCEPTO	Ppto 1 a 3	Compromisos	Factura	Pagos	Total Ejecucion	% Ejec.
7510000 SECRETARÍA DE DESARROLLO ECONÓMICO	127.519.229.695	50.850.242.515	0	27.976.549.373	78.826.791.888	61,82
FUNCIONAMIENTO	4.520.460.497	4.663.296	0	889.656.300	894.319.596	19,78
110000119 Recursos Ordinarios 2019	4.520.460.497	4.663.296	0	889.656.300	894.319.596	19,78
GASTOS DE PERSONAL	4.471.429.896	0	0	864.177.763	864.177.763	19,33
SERVICIOS PERSONALES ASOCIADOS A LA NOMINA	4.471.429.896	0	0	864.177.763	864.177.763	19,33
211021001 SUELDOS DEL PERSONAL EMPLEADOS PÚBLICOS	3.443.961.499	0	0	784.962.573	784.962.573	22,79
211021003 HORAS EXTRAS	35.217.993	0	0	7.691.532	7.691.532	21,84
211021005 PRIMA DE VACACIONES	158.007.874	0	0	15.524.593	15.524.593	9,83
211021006 PRIMA DE NAVIDAD	338.492.124	0	0	0	0	0,00
211021007 VACACIONES	215.184.091	0	0	22.106.537	22.106.537	10,27
211021018 SUBSIDIO FAMILIAR	168.110	0	0	0	0	0,00
211021019 SUBSIDIO DE TRANSPORTE	143.532	0	0	11.466	11.466	7,99
211021020 BONIFICACIÓN DE RECREACIÓN	19.679.780	0	0	1.918.466	1.918.466	9,75
211021021 SUBSIDIO DE ALIMENTACIÓN	765.362	0	0	0	0	0,00
211021023 PRIMA DE SERVICIOS	147.635.702	0	0	0	0	0,00
211021025 BONIFICACION SERVICIOS PRESTADOS	104.753.829	0	0	30.658.968	30.658.968	29,27
211021015 DOMINICALES - FESTIVOS Y RECARGOS	7.420.000	0	0	1.303.628	1.303.628	17,57
GASTOS GENERALES	49.030.601	4.663.296	0	25.478.537	30.141.833	61,48
ADQUISICION DE BIENES	104.250	50.000	0	0	50.000	47,96
212031074 MATERIALES Y SUMINISTROS	104.250	50.000	0	0	50.000	47,96
ADQUISICION DE SERVICIOS	48.926.351	4.613.296	0	25.478.537	30.091.833	61,50
212032083 SERVICIOS PÚBLICOS	1.208.760	0	0	300.162	300.162	24,83
212032087 VIÁTICOS Y GASTOS DE VIAJE	39.484.224	680.800	0	25.042.175	25.722.975	65,15
212032089 IMPRESOS Y SUSCRIPCIONES	296.660	0	0	0	0	0,00
212032099 GASTOS DE ATENCION Y REPRESENTACION	7.936.707	3.932.496	0	136.200	4.068.696	51,26
INVERSIÓN	122.998.769.198	50.845.579.219	0	27.086.893.073	77.932.472.292	63,36
Ajuste	7.747.766.522	7.173.555.007	0	574.211.515	7.747.766.522	100,00
150070114 Ajuste - Exced. Adic. EPM 2014	28.818.227	19.278.193	0	9.540.034	28.818.227	100,00
160447 FORTALECIMIENTO DE MEDELLÍN C	19.278.193	19.278.193	0	0	19.278.193	100,00
160480 FORTALECIMIENTO DEL ECOSISTEM	9.540.034	0	0	9.540.034	9.540.034	100,00
150070118 Ajuste - Exced. Adic. EPM 2018	313.605.425	222.691.006	0	90.914.419	313.605.425	100,00
160451 FORTALECIMIENTO Y FOMENTO DE	6.271.000	6.271.000	0	0	6.271.000	100,00
160452 FORTALECIMIENTO A LA ESCUELA	11.536.458	11.536.458	0	0	11.536.458	100,00
160474 IMPLEMENTACIÓN DE LA PLATAFOR	3.938.827	3.938.827	0	0	3.938.827	100,00
160455 FORTALECIMIENTO DE UNA GRAN B	19.688.227	11.084.013	0	8.604.214	19.688.227	100,00
160447 FORTALECIMIENTO DE MEDELLÍN C	3.714.059	0	0	3.714.059	3.714.059	100,00

MUNICIPIO DE MEDELLÍN
SECRETARÍA DE HACIENDA
UNIDAD DE PRESUPUESTO

EJECUCIÓN PRESUPUESTAL DE GASTOS ACUMULADA A MARZO DE 2019

CONCEPTO	Ppto 1 a 3	Compromisos	Factura	Pagos	Total Ejecución	% Ejec.
160459 FORTALECIMIENTO DE LOS CEDEZO	27.165.171	20.844.224	0	6.320.947	27.165.171	100,00
160475 CONFORMACIÓN Y FOMENTO DE EMP	7.227.611	7.227.611	0	0	7.227.611	100,00
160472 APOYO A LA PROMOCIÓN Y FOMENT	72.275.199	0	0	72.275.199	72.275.199	100,00
160482 DESARROLLO DE SISTEMAS ALIMEN	56.048.579	56.048.579	0	0	56.048.579	100,00
160476 FORTALECIMIENTO DE LOS MERCAD	48.287.510	48.287.510	0	0	48.287.510	100,00
160462 FORTALECIMIENTO DE LA PROMOCI	21.486.933	21.486.933	0	0	21.486.933	100,00
160464 IMPLEMENTACIÓN DE LA POLÍTICA	28.917.289	28.917.289	0	0	28.917.289	100,00
160461 FORMACIÓN EN COMPETENCIAS LA	7.048.562	7.048.562	0	0	7.048.562	100,00
150090118 Ajuste - Exced. Ord. EPM 2018	7.288.501.498	6.823.307.585	0	465.193.913	7.288.501.498	100,00
160454 DIFUSIÓN DE LA CULTURA DE LEG	39	39	0	0	39	100,00
160446 APOYO AL FOMENTO DE LA ECONOM	42.354.362	42.354.362	0	0	42.354.362	100,00
160447 FORTALECIMIENTO DE MEDELLÍN C	1.637.577	0	0	1.637.577	1.637.577	100,00
160459 FORTALECIMIENTO DE LOS CEDEZO	3.855.639	3.855.639	0	0	3.855.639	100,00
160464 IMPLEMENTACIÓN DE LA POLÍTICA	19.957.279	19.278.195	0	679.084	19.957.279	100,00
160461 FORMACIÓN EN COMPETENCIAS LA	6.666.493.388	6.666.493.388	0	0	6.666.493.388	100,00
160468 DESARROLLO DE MEDELLÍN DIGITA	513.478.118	56.910.828	0	456.567.290	513.478.118	100,00
160478 DESARROLLO DE LA ESTRATEGIA A	29.466.608	29.466.608	0	0	29.466.608	100,00
160466 FORTALECIMIENTO DEL BANCO DE	4.948.525	4.948.525	0	0	4.948.525	100,00
160480 FORTALECIMIENTO DEL ECOSISTEM	6.309.963	1	0	6.309.962	6.309.963	100,00
150090119 Ajuste - Exced. Ord. EPM 2019	5.362.534	4.819.548	0	542.986	5.362.534	100,00
160460 DESARROLLO DE ESTRATEGIAS PAR	4.819.548	4.819.548	0	0	4.819.548	100,00
160455 FORTALECIMIENTO DE UNA GRAN B	542.986	0	0	542.986	542.986	100,00
150000119 Ajuste Recursos Ordinarios 2018	111.478.838	103.458.675	0	8.020.163	111.478.838	100,00
160463 IMPLEMENTACIÓN DE LA POLÍTICA	33.644.260	25.624.097	0	8.020.163	33.644.260	100,00
160456 DISEÑO Y DESARROLLO DE LA MAR	57.834.578	57.834.578	0	0	57.834.578	100,00
160464 IMPLEMENTACIÓN DE LA POLÍTICA	20.000.000	20.000.000	0	0	20.000.000	100,00
Adición Reserva	4.176.557.424	3.575.586.344	0	600.971.080	4.176.557.424	100,00
160000118 Adición Reserva - Recursos Ordinarios 2018	3.984.819.256	3.509.472.067	0	475.347.189	3.984.819.256	100,00
160463 IMPLEMENTACIÓN DE LA POLÍTICA	1.548	0	0	1.548	1.548	100,00
160482 DESARROLLO DE SISTEMAS ALIMEN	6.951.157	0	0	6.951.157	6.951.157	100,00
160466 FORTALECIMIENTO DEL BANCO DE	17.842.530	0	0	17.842.530	17.842.530	100,00
170146 18PP99-Formación en competenc	2.089.440.548	1.638.888.594	0	450.551.954	2.089.440.548	100,00
170145 18PP99-Fortalecimiento de pro	356.462.089	356.462.089	0	0	356.462.089	100,00
170148 18PP98-Fortalecimiento del em	1.514.121.384	1.514.121.384	0	0	1.514.121.384	100,00
160070118 Adición Reserva - Exced. Adic. EPM 2018	144.593.826	62.710.000	0	81.883.826	144.593.826	100,00
160451 FORTALECIMIENTO Y FOMENTO DE	112.842.999	62.710.000	0	50.132.999	112.842.999	100,00

MUNICIPIO DE MEDELLÍN
SECRETARÍA DE HACIENDA
UNIDAD DE PRESUPUESTO

EJECUCIÓN PRESUPUESTAL DE GASTOS ACUMULADA A MARZO DE 2019

CONCEPTO	Ppto 1 a 3	Compromisos	Factura	Pagos	Total Ejecución	% Ejec.
160474 IMPLEMENTACIÓN DE LA PLATAFOR	11.678.314	0	0	11.678.314	11.678.314	100,00
160455 FORTALECIMIENTO DE UNA GRAN B	6.463	0	0	6.463	6.463	100,00
160472 APOYO A LA PROMOCIÓN Y FOMENT	11.676	0	0	11.676	11.676	100,00
160462 FORTALECIMIENTO DE LA PROMOCI	20.054.374	0	0	20.054.374	20.054.374	100,00
160090118 Adición Reserva - Exced. Ord. EPM 2018	47.144.342	3.404.277	0	43.740.065	47.144.342	100,00
160454 DIFUSIÓN DE LA CULTURA DE LEG	33.422.001	0	0	33.422.001	33.422.001	100,00
160461 FORMACIÓN EN COMPETENCIAS LA	2	2	0	0	2	100,00
160468 DESARROLLO DE MEDELLÍN DIGITA	13.709.993	3.404.275	0	10.305.718	13.709.993	100,00
160480 FORTALECIMIENTO DEL ECOSISTEM	12.346	0	0	12.346	12.346	100,00
Vig. Exp.	326.666.735	0	0	0	0	0,00
111000119 Vig. Exp. - Recursos Ordinarios 2019	326.666.735	0	0	0	0	0,00
150315 16PP80-AT MEJORAMIENTO PROD.	163.333.368	0	0	0	0	0,00
150316 16PP90-FOM PRODUCCIÓN AGROPEC	163.333.367	0	0	0	0	0,00
FMATDR	10.931.849.051	0	0	0	0	0,00
110818019 FMATDR - Deguello Ganado Menor destinación FMATDR	1.984.867.308	0	0	0	0	0,00
160464 IMPLEMENTACIÓN DE LA POLÍTICA	1.984.867.308	0	0	0	0	0,00
110821219 FMATDR - Degüello de ganado Mayor (Destinación FMA	1	0	0	0	0	0,00
160464 IMPLEMENTACIÓN DE LA POLÍTICA	1	0	0	0	0	0,00
110818014 FMATDR - Deguello Ganado Menor destinación FMATDR	1.474.877.727	0	0	0	0	0,00
160464 IMPLEMENTACIÓN DE LA POLÍTICA	1.474.877.727	0	0	0	0	0,00
110818015 FMATDR - Deguello Ganado Menor destinación FMATDR	1.678.635.000	0	0	0	0	0,00
160464 IMPLEMENTACIÓN DE LA POLÍTICA	1.678.635.000	0	0	0	0	0,00
110818016 FMATDR - Deguello Ganado Menor destinación FMATDR	1.962.634.901	0	0	0	0	0,00
160464 IMPLEMENTACIÓN DE LA POLÍTICA	1.962.634.901	0	0	0	0	0,00
110818017 FMATDR - Deguello Ganado Menor destinación FMATDR	2.198.942.731	0	0	0	0	0,00
160464 IMPLEMENTACIÓN DE LA POLÍTICA	2.198.942.731	0	0	0	0	0,00
110818018 FMATDR - Deguello Ganado Menor destinación FMATDR	1.631.891.381	0	0	0	0	0,00
160464 IMPLEMENTACIÓN DE LA POLÍTICA	1.631.891.381	0	0	0	0	0,00
110821217 FMATDR - Degüello de ganado Mayor (Destinación FMA	1	0	0	0	0	0,00
160464 IMPLEMENTACIÓN DE LA POLÍTICA	1	0	0	0	0	0,00
110821218 FMATDR - Degüello de ganado Mayor (Destinación FMA	1	0	0	0	0	0,00
160464 IMPLEMENTACIÓN DE LA POLÍTICA	1	0	0	0	0	0,00
110000119 Recursos Ordinarios 2019	17.902.510.859	4.345.746.558	0	8.201.856.103	12.547.602.661	70,09
160454 DIFUSIÓN DE LA CULTURA DE LEG	1.800.000.000	0	0	0	0	0,00
160470 CONSOLIDACIÓN DE MEDELLÍN COM	847.908.893	0	0	847.908.893	847.908.893	100,00
160473 APOYO A LA PROMOCIÓN DE LA CI	1.324.857.646	0	0	1.324.857.646	1.324.857.646	100,00

MUNICIPIO DE MEDELLÍN
SECRETARÍA DE HACIENDA
UNIDAD DE PRESUPUESTO

EJECUCIÓN PRESUPUESTAL DE GASTOS ACUMULADA A MARZO DE 2019

CONCEPTO	Ppto 1 a 3	Compromisos	Factura	Pagos	Total Ejecución	% Ejec.
160474 IMPLEMENTACIÓN DE LA PLATAFOR	1.118.720.978	203.260.385	0	914.060.593	1.117.320.978	99,87
160477 FORTALECIMIENTO DE ALIANZAS D	1.375.643.844	0	0	1.375.643.844	1.375.643.844	100,00
160463 IMPLEMENTACIÓN DE LA POLÍTICA	1.270.644.798	838.798.197	0	205.668.357	1.044.466.554	82,20
160465 FORTALECIMIENTO DEL TEJIDO EM	300.000.000	300.000.000	0	0	300.000.000	100,00
160444 FORTALECIMIENTO DE ENLACES CO	1.300.000.000	1.035.191.074	0	223.270.570	1.258.461.644	96,80
160447 FORTALECIMIENTO DE MEDELLÍN C	1.481.477.214	711.205.630	0	582.794.370	1.294.000.000	87,35
160456 DISEÑO Y DESARROLLO DE LA MAR	542.165.422	0	0	0	0	0,00
160467 FORTALECIMIENTO DE LA RED DE	670.904.343	0	0	670.904.343	670.904.343	100,00
160445 FORTALECIMIENTO DE LA ATRACCI	1.375.643.844	0	0	1.375.643.844	1.375.643.844	100,00
160462 FORTALECIMIENTO DE LA PROMOCI	200.000.000	0	0	0	0	0,00
160464 IMPLEMENTACIÓN DE LA POLÍTICA	3.044.543.877	1.257.291.272	0	681.103.643	1.938.394.915	63,67
180089 19PP50-Implem Buenas Práct Ag	500.000.000	0	0	0	0	0,00
180090 19PP50-Fortalec prod empres	300.000.000	0	0	0	0	0,00
180092 19PP50-Fortalec emprend rural	450.000.000	0	0	0	0	0,00
110070119 Exced. Adic. EPM 2019	35.508.726.580	15.693.797.383	0	9.319.670.116	25.013.467.499	70,44
160471 DESARROLLO DE UNIDADES PRODUC	393.447.216	1.253.083	0	11.746.917	13.000.000	3,30
160446 APOYO AL FOMENTO DE LA ECONOM	1.481.477.214	300.782.017	0	547.924.814	848.706.831	57,29
160479 DESARROLLO DEL TURISMO RURAL	143.053.399	124.127.835	0	18.925.564	143.053.399	100,00
160447 FORTALECIMIENTO DE MEDELLÍN C	4.538.595.755	0	0	3.066.462.490	3.066.462.490	67,56
160462 FORTALECIMIENTO DE LA PROMOCI	5.000.000.000	907.880.731	0	4.092.119.268	4.999.999.999	100,00
160461 FORMACIÓN EN COMPETENCIAS LA	18.565.265.774	10.906.118.883	0	476.919.564	11.383.038.447	61,31
160478 DESARROLLO DE LA ESTRATEGIA A	4.186.887.222	2.833.224.803	0	963.353.711	3.796.578.514	90,68
160619 Apoyo Industria Audiovisual y	1.200.000.000	620.410.031	0	142.217.788	762.627.819	63,55
110090119 Exced. Ord. EPM 2019	46.283.629.790	20.056.893.927	0	8.390.184.259	28.447.078.186	61,46
160451 FORTALECIMIENTO Y FOMENTO DE	684.024.327	497.457.561	0	186.566.766	684.024.327	100,00
160452 FORTALECIMIENTO A LA ESCUELA	265.375.540	202.053.500	0	60.222.389	262.275.889	98,83
160460 DESARROLLO DE ESTRATEGIAS PAR	75.180.452	23.855.639	0	36.144.361	60.000.000	79,81
160455 FORTALECIMIENTO DE UNA GRAN B	1.582.956.931	1.209.846.849	0	329.403.068	1.539.249.917	97,24
160447 FORTALECIMIENTO DE MEDELLÍN C	2.200.000.000	0	0	0	0	0,00
160453 DESARROLLO DEL PLAN CT + I ME	10.459.923.662	0	0	3.800.000.000	3.800.000.000	36,33
160459 FORTALECIMIENTO DE LOS CEDEZO	3.398.743.209	2.359.450.219	0	717.282.479	3.076.732.698	90,53
160475 CONFORMACIÓN Y FOMENTO DE EMP	646.657.304	447.012.731	0	199.644.573	646.657.304	100,00
160472 APOYO A LA PROMOCIÓN Y FOMENT	1.447.503.210	839.493.629	0	192.454.667	1.031.948.296	71,29
160482 DESARROLLO DE SISTEMAS ALIMEN	786.793.618	443.050.849	0	327.553.004	770.603.853	97,94
160476 FORTALECIMIENTO DE LOS MERCAD	2.517.162.000	443.662.705	0	586.499.295	1.030.162.000	40,93
160449 DESARROLLO DE LABORATORIOS DE	194.427.080	0	0	0	0	0,00

MUNICIPIO DE MEDELLÍN
SECRETARÍA DE HACIENDA
UNIDAD DE PRESUPUESTO

EJECUCIÓN PRESUPUESTAL DE GASTOS ACUMULADA A MARZO DE 2019

CONCEPTO	Ppto 1 a 3	Compromisos	Factura	Pagos	Total Ejecución	% Ejec.
160468 DESARROLLO DE MEDELLÍN DIGITA	6.362.792.969	4.688.741.073	0	570.959.607	5.259.700.680	82,66
160466 FORTALECIMIENTO DEL BANCO DE	4.348.365.615	495.935.203	0	202.628.146	698.563.349	16,06
160480 FORTALECIMIENTO DEL ECOSISTEM	7.445.756.530	6.319.616.686	0	637.575.844	6.957.192.530	93,44
160450 CONSOLIDACIÓN DE MEDELLÍN, CI	3.867.967.343	2.086.717.283	0	543.250.060	2.629.967.343	67,99
110018119 RF Fondo Medellin Ciudad para la Vida 2019	32.778.318	0	0	0	0	0,00
130621 MCV-Fondo TIC	32.778.318	0	0	0	0	0,00
110018118 RF Fondo Medellin Ciudad para la Vida 2018	1.683.964	0	0	0	0	0,00
130621 MCV-Fondo TIC	1.683.964	0	0	0	0	0,00
110060114 Fondo Medellín Ciudad para la Vida 2014	14.336.880	0	0	0	0	0,00
130621 MCV-Fondo TIC	14.336.880	0	0	0	0	0,00
110002106 Departamento de Antioquia 2006	1	0	0	0	0	0,00
080258 PROM LA CIUD ANTE ACTORES NAL	1	0	0	0	0	0,00
110009705 Acción social (presidencia de la república) 2005	9.267.465	0	0	0	0	0,00
040493 Proyectos productivos para po	9.267.465	0	0	0	0	0,00
110009707 Acción social (presidencia de la república) 2007	37.203.500	0	0	0	0	0,00
040493 Proyectos productivos para po	37.203.500	0	0	0	0	0,00
110009906 Fovimed 2006	25.792.108	0	0	0	0	0,00
040493 Proyectos productivos para po	25.792.108	0	0	0	0	0,00
110016813 Premio AGFUND 2013- CEDEZO 2013	1	0	0	0	0	0,00
120242 CEDEZO para asistencia empres	1	0	0	0	0	0,00

MUNICIPIO DE MEDELLÍN
SECRETARÍA DE HACIENDA
UNIDAD DE PRESUPUESTO

EJECUCIÓN PRESUPUESTAL DE GASTOS ACUMULADA A MARZO DE 2019

CONCEPTO	Ppto 1 a 3	Compromisos	Factura	Pagos	Total Ejecución	% Ejec.
76100000 DEPARTAMENTO ADMINISTRATIVO DE PLANEACIÓN	47.592.813.296	10.062.909.516	0	5.107.098.669	15.170.008.185	31,87
FUNCIONAMIENTO	13.273.675.907	2.235.948	0	2.496.615.914	2.498.851.862	18,83
110000119 Recursos Ordinarios 2019	13.273.675.907	2.235.948	0	2.496.615.914	2.498.851.862	18,83
GASTOS DE PERSONAL	13.230.013.701	0	0	2.492.154.304	2.492.154.304	18,84
SERVICIOS PERSONALES ASOCIADOS A LA NOMINA	13.230.013.701	0	0	2.492.154.304	2.492.154.304	18,84
211021001 SUELDOS DEL PERSONAL EMPLEADOS PÚBLICOS	10.194.582.511	0	0	2.241.360.697	2.241.360.697	21,99
211021003 HORAS EXTRAS	58.764.767	0	0	9.323.074	9.323.074	15,87
211021005 PRIMA DE VACACIONES	473.727.813	0	0	64.580.578	64.580.578	13,63
211021006 PRIMA DE NAVIDAD	1.014.826.300	0	0	94.520	94.520	0,01
211021007 VACACIONES	645.169.479	0	0	91.064.063	91.064.063	14,11
211021016 PRIMA DE ANTIGÜEDAD	2.467.741	0	0	0	0	0,00
211021018 SUBSIDIO FAMILIAR	168.111	0	0	0	0	0,00
211021019 SUBSIDIO DE TRANSPORTE	469.953	0	0	32.352	32.352	6,88
211021020 BONIFICACIÓN DE RECREACIÓN	58.937.006	0	0	7.966.122	7.966.122	13,52
211021021 SUBSIDIO DE ALIMENTACIÓN	14.541.886	0	0	166.169	166.169	1,14
211021023 PRIMA DE SERVICIOS	442.644.474	0	0	1.790.220	1.790.220	0,40
211021025 BONIFICACION SERVICIOS PRESTADOS	313.716.774	0	0	74.703.459	74.703.459	23,81
211021015 DOMINICALES - FESTIVOS Y RECARGOS	9.996.886	0	0	1.073.050	1.073.050	10,73
GASTOS GENERALES	43.662.206	2.235.948	0	4.461.610	6.697.558	15,34
ADQUISICION DE BIENES	471.560	371.560	0	0	371.560	78,79
212031074 MATERIALES Y SUMINISTROS	271.560	271.560	0	0	271.560	100,00
212031076 COMPRA DE EQUIPO	200.000	100.000	0	0	100.000	50,00
ADQUISICION DE SERVICIOS	43.190.646	1.864.388	0	4.461.610	6.325.998	14,65
212032083 SERVICIOS PÚBLICOS	2.171.124	0	0	690.854	690.854	31,82
212032087 VIÁTICOS Y GASTOS DE VIAJE	32.482.815	451.600	0	3.770.756	4.222.356	13,00
212032089 IMPRESOS Y SUSCRIPCIONES	600.000	0	0	0	0	0,00
212032099 GASTOS DE ATENCION Y REPRESENTACION	7.936.707	1.412.788	0	0	1.412.788	17,80
INVERSIÓN	34.319.137.389	10.060.673.568	0	2.610.482.755	12.671.156.323	36,92
Ajuste	430.238.114	425.397.654	0	4.840.460	430.238.114	100,00
150070118 Ajuste - Exced. Adic. EPM 2018	317.097.654	317.097.654	0	0	317.097.654	100,00
160382 IMPLEMEN METODOLOG SEGUIMIEN	54.148.472	54.148.472	0	0	54.148.472	100,00
160412 FORTALECIMIENTO DEL SISTEMA D	262.949.182	262.949.182	0	0	262.949.182	100,00
150000119 Ajuste Recursos Ordinarios 2018	4.840.460	0	0	4.840.460	4.840.460	100,00
160436 ACTUALIZACIÓN DEL SISTEMA MUN	4.840.460	0	0	4.840.460	4.840.460	100,00
150070119 Ajuste - Exced. Adic. EPM 2019	108.300.000	108.300.000	0	0	108.300.000	100,00
160411 CONSOLID OBSERVATORIO POLÍTIC	108.300.000	108.300.000	0	0	108.300.000	100,00

MUNICIPIO DE MEDELLÍN
SECRETARÍA DE HACIENDA
UNIDAD DE PRESUPUESTO

EJECUCIÓN PRESUPUESTAL DE GASTOS ACUMULADA A MARZO DE 2019

CONCEPTO	Ppto 1 a 3	Compromisos	Factura	Pagos	Total Ejecución	% Ejec.
Adición Reserva	1.405.968.768	752.446.445	0	653.522.323	1.405.968.768	100,00
160000118 Adición Reserva - Recursos Ordinarios 2018	856.146.966	426.812.654	0	429.334.312	856.146.966	100,00
160373 FORMULACIÓN PLAN INTEGRAL DE	152.000.000	152.000.000	0	0	152.000.000	100,00
160382 IMPLEMEN METODOLOG SEGUIMIEN	9.231.003	3.404.273	0	5.826.730	9.231.003	100,00
160438 CONSOLI POLÍT SOCI ECONÓ E IN	7.267.610	3.404.278	0	3.863.332	7.267.610	100,00
160377 FORMU ADOPC DE MACROPROYE TRA	370.000.000	0	0	370.000.000	370.000.000	100,00
160411 CONSOLID OBSERVATORIO POLÍTIC	24.577.750	0	0	24.577.750	24.577.750	100,00
160415 DESARROL INSTRUMENT GESTIÓN A	28.470.773	3.404.273	0	25.066.500	28.470.773	100,00
160626 ACTUALIZ DIVISIÓN POLÍT-ADMIT	264.599.830	264.599.830	0	0	264.599.830	100,00
160022618 Adición Reserva - Superávit 2018	549.821.802	325.633.791	0	224.188.011	549.821.802	100,00
160377 FORMU ADOPC DE MACROPROYE TRA	444.084.477	325.633.791	0	118.450.686	444.084.477	100,00
160411 CONSOLID OBSERVATORIO POLÍTIC	80.554.147	0	0	80.554.147	80.554.147	100,00
160437 FORTALECIMIE PLANEAC PARTICIP	25.183.178	0	0	25.183.178	25.183.178	100,00
110000119 Recursos Ordinarios 2019	4.152.173.374	2.809.907.047	0	620.034.341	3.429.941.388	82,61
160382 IMPLEMEN METODOLOG SEGUIMIEN	245.056.576	163.398.879	0	24.602.089	188.000.968	76,72
160438 CONSOLI POLÍT SOCI ECONÓ E IN	100.000.000	47.359.053	0	7.893.176	55.252.229	55,25
160374 DESAR Y ACTUALIZ NORMAS Y EST	1.184.938.382	946.894.755	0	228.325.912	1.175.220.667	99,18
160378 FORMUL Y ADOPC INSTRUMEN PLAN	415.037.665	342.442.680	0	36.662.849	379.105.529	91,34
160384 ADMON Y ACOMPAÑ OPERACIONES U	265.095.720	216.612.320	0	20.786.489	237.398.809	89,55
160416 DESARROL CAPACIDAD Y FORTALEC	132.547.860	76.483.237	0	51.064.623	127.547.860	96,23
160436 ACTUALIZACIÓN DEL SISTEMA MUN	839.169.312	525.947.763	0	137.361.162	663.308.925	79,04
160439 DESARR CONOCIMI ESTRATÉG CIUD	397.284.892	322.316.335	0	51.968.634	374.284.969	94,21
160600 ESTUD TRANSVERSALIZAC INNOVAC	31.701.658	0	0	0	0	0,00
160413 IMPLEMENT SISTEM INFORMA TERR	117.296.136	0	0	0	0	0,00
160414 IMPLEMEN PERIÓDI RENDICIONES	160.000.000	50.866.084	0	9.133.916	60.000.000	37,50
160415 DESARROL INSTRUMENT GESTIÓN A	114.569.203	67.595.829	0	46.973.374	114.569.203	100,00
160410 IMPLEMENT DE LA METODOL DE GE	65.592.675	0	0	0	0	0,00
170074 CONS ESTRAT PARTICIP DIGITAL	83.883.295	49.990.112	0	5.262.117	55.252.229	65,87
110070119 Exced. Adic. EPM 2019	11.424.358.459	4.101.633.000	0	1.156.616.514	5.258.249.514	46,03
160373 FORMULACIÓN PLAN INTEGRAL DE	1.021.501.829	310.803.553	0	44.399.309	355.202.862	34,77
160381 FORM PLAN INTEG INTERV SOB CO	447.951.222	314.090.515	0	77.326.893	391.417.408	87,38
160380 DISEÑ INSTRU FINAN INTERVE SU	1.138.270.526	591.724.639	0	243.432.924	835.157.563	73,37
160404 REVITALIZAC ESTRATÉG Y ECONÓM	282.489.805	237.990.592	0	41.275.884	279.266.476	98,86
160377 FORMU ADOPC DE MACROPROYE TRA	1.800.000.000	190.209.655	0	132.179.591	322.389.246	17,91
160386 ANÁLISIS VIABILIZA Y/O APROBA	689.558.210	491.002.230	0	183.770.188	674.772.418	97,86
160409 IMPLEMENTACIÓN OPEN DATA MEDE	835.000.000	0	0	0	0	0,00

MUNICIPIO DE MEDELLÍN
SECRETARÍA DE HACIENDA
UNIDAD DE PRESUPUESTO

EJECUCIÓN-PRESUPUESTAL DE GASTOS ACUMULADA A MARZO DE 2019

CONCEPTO	Ppto 1 a 3	Compromisos	Factura	Pagos	Total Ejecución	% Ejec.
160411 CONSOLID OBSERVATORIO POLÍTIC	4.039.891.826	1.008.169.873	0	266.965.419	1.275.135.292	31,56
160602 IMPLEMENTACIÓN, CITIES FOR LI	31.701.658	0	0	0	0	0,00
160437 FORTALECIMIE PLANEAC PARTICIP	1.137.993.383	957.641.943	0	167.266.306	1.124.908.249	98,85
110090119 Exced. Ord. EPM 2019	4.656.003.705	1.971.289.422	0	175.469.117	2.146.758.539	46,11
160438 CONSOLI POLÍT SOCI ECONÓ E IN	120.272.716	89.727.995	0	10.524.234	100.252.229	83,35
160439 DESARR CONOCIMI ESTRATÉG CIUD	100.000.000	89.475.695	0	10.524.234	99.999.929	100,00
160412 FORTALECIMIENTO DEL SISTEMA D	4.289.679.249	1.672.085.732	0	154.420.649	1.826.506.381	42,58
180033 Fortalecimiento a la gestión	146.051.740	120.000.000	0	0	120.000.000	82,16
110004019 Área metropolitana 2019	2.172.000.000	0	0	0	0	0,00
180101 Implementación de una metodol	2.172.000.000	0	0	0	0	0,00
110070112 Exced. Adic. EPM 2012	41.363.914	0	0	0	0	0,00
160412 FORTALECIMIENTO DEL SISTEMA D	41.363.914	0	0	0	0	0,00
110070117 Exced. Adic. EPM 2017	1.628.532.531	0	0	0	0	0,00
160412 FORTALECIMIENTO DEL SISTEMA D	1.628.532.531	0	0	0	0	0,00
110070118 Exced. Adic. EPM 2018	2.564.503.327	0	0	0	0	0,00
160412 FORTALECIMIENTO DEL SISTEMA D	2.564.503.327	0	0	0	0	0,00
110090118 Exced. Ord. EPM 2018	3.003.292.385	0	0	0	0	0,00
160412 FORTALECIMIENTO DEL SISTEMA D	3.003.292.385	0	0	0	0	0,00
110021517 EPM - Venta Acciones ISAGEN 2017	835.581.302	0	0	0	0	0,00
160412 FORTALECIMIENTO DEL SISTEMA D	835.581.302	0	0	0	0	0,00
110090117 Exced. Ord. EPM 2017	1.519.147.772	0	0	0	0	0,00
160412 FORTALECIMIENTO DEL SISTEMA D	1.519.147.772	0	0	0	0	0,00
110070114 Exced. Adic. EPM 2014	6.522.772	0	0	0	0	0,00
160412 FORTALECIMIENTO DEL SISTEMA D	6.522.772	0	0	0	0	0,00
110090113 Exced. Ord. EPM 2013	1	0	0	0	0	0,00
160412 FORTALECIMIENTO DEL SISTEMA D	1	0	0	0	0	0,00
110090116 Exced. Ord. EPM 2016	1	0	0	0	0	0,00
160412 FORTALECIMIENTO DEL SISTEMA D	1	0	0	0	0	0,00
110021518 EPM - Venta Acciones ISAGEN 2018	363.816.385	0	0	0	0	0,00
160412 FORTALECIMIENTO DEL SISTEMA D	363.816.385	0	0	0	0	0,00
110070115 Exced. Adic. EPM 2015	37.239.610	0	0	0	0	0,00
160412 FORTALECIMIENTO DEL SISTEMA D	37.239.610	0	0	0	0	0,00
110002112 Departamento de Antioquia 2012	6.413.997	0	0	0	0	0,00
160415 DESARROL INSTRUMENT GESTIÓN A	6.413.997	0	0	0	0	0,00
110016512 SGR Fondo Compensación Regional 2012	580.969	0	0	0	0	0,00
160436 ACTUALIZACIÓN DEL SISTEMA MUN	580.969	0	0	0	0	0,00

MUNICIPIO DE MEDELLÍN
SECRETARÍA DE HACIENDA
UNIDAD DE PRESUPUESTO

EJECUCIÓN PRESUPUESTAL DE GASTOS ACUMULADA A MARZO DE 2019

CONCEPTO	Ppto 1 a 3	Compromisos	Factura	Pagos	Total Ejecución	% Ejec.
110016513 SGR Fondo Compensación Regional 2013	33.000.000	0	0	0	0	0,00
160436 ACTUALIZACIÓN DEL SISTEMA MUN	33.000.000	0	0	0	0	0,00
110016514 SGR Fondo Compensación Regional 2014	33.000.000	0	0	0	0	0,00
160436 ACTUALIZACIÓN DEL SISTEMA MUN	33.000.000	0	0	0	0	0,00
110021717 Premio Lee Kuan Yew (Nobel de Ciudades) 2017	5.400.003	0	0	0	0	0,00
160382 IMPLEMEN METODOLOG SEGUIMIEN	5.400.003	0	0	0	0	0,00

MUNICIPIO DE MEDELLÍN
SECRETARÍA DE HACIENDA
UNIDAD DE PRESUPUESTO

EJECUCIÓN PRESUPUESTAL DE GASTOS ACUMULADA A MARZO DE 2019

CONCEPTO	Ppto. 1 a 3	Compromisos	Factura	Pagos	Total Ejecución	% Ejec.
7620000 SECRETARÍA DE GESTIÓN Y CONTROL TERRITORIAL	325.257.597.504	77.122.955.795	3.144.769.011	48.411.654.083	128.679.378.889	39,56
FUNCIONAMIENTO	11.139.743.021	22.060.310	0	2.122.738.077	2.144.798.387	19,25
110000119 Recursos Ordinarios 2019	11.139.743.021	22.060.310	0	2.122.738.077	2.144.798.387	19,25
GASTOS DE PERSONAL	11.111.853.035	19.575.962	0	2.119.985.582	2.139.561.544	19,25
SERVICIOS PERSONALES ASOCIADOS A LA NOMINA	11.111.853.035	19.575.962	0	2.119.985.582	2.139.561.544	19,25
211021001 SUELDOS DEL PERSONAL EMPLEADOS PÚBLICOS	8.560.441.005	2.173.640	0	1.882.765.951	1.884.939.591	22,02
211021003 HORAS EXTRAS	15.679.906	0	0	2.564.229	2.564.229	16,35
211021005 PRIMA DE VACACIONES	402.058.255	4.071.818	0	60.911.422	64.983.240	16,16
211021006 PRIMA DE NAVIDAD	859.627.054	1.585.675	0	11.709.520	13.295.195	1,55
211021007 VACACIONES	546.323.716	5.401.391	0	87.125.062	92.526.453	16,94
211021016 PRIMA DE ANTIGÜEDAD	2.692.046	0	0	0	0	0,00
211021018 SUBSIDIO FAMILIAR	144.584	0	0	30.000	30.000	20,75
211021019 SUBSIDIO DE TRANSPORTE	1.515.265	0	0	290.735	290.735	19,19
211021020 BONIFICACIÓN DE RECREACIÓN	49.931.637	506.148	0	7.502.720	8.008.868	16,04
211021021 SUBSIDIO DE ALIMENTACIÓN	7.653.624	0	0	207.712	207.712	2,71
211021023 PRIMA DE SERVICIOS	373.933.786	3.138.354	0	6.538.182	9.676.536	2,59
211021025 BONIFICACION SERVICIOS PRESTADOS	265.153.801	2.698.936	0	55.085.661	57.784.597	21,79
211021015 DOMINICALES - FESTIVOS Y RECARGOS	2.000.000	0	0	0	0	0,00
211021002 SUELDOS DEL PERSONAL TRABAJADORES OFICIALES	20.651.316	0	0	4.764.883	4.764.883	23,07
211021008 PRIMA DE VIDA CARA	777.248	0	0	489.505	489.505	62,98
211021009 PRIMA ESPECIAL TRABAJADORES	1.794.698	0	0	0	0	0,00
211021017 AGUINALDO	1.475.094	0	0	0	0	0,00
GASTOS GENERALES	27.889.986	2.484.348	0	2.752.495	5.236.843	18,78
ADQUISICION DE BIENES	160.523	160.523	0	0	160.523	100,00
212031074 MATERIALES Y SUMINISTROS	160.523	160.523	0	0	160.523	100,00
ADQUISICION DE SERVICIOS	27.729.463	2.323.825	0	2.752.495	5.076.320	18,31
212032083 SERVICIOS PÚBLICOS	6.525.888	0	0	1.935.651	1.935.651	29,66
212032087 VIÁTICOS Y GASTOS DE VIAJE	13.161.408	300.000	0	816.844	1.116.844	8,49
212032089 IMPRESOS Y SUSCRIPCIONES	105.460	105.460	0	0	105.460	100,00
212032099 GASTOS DE ATENCION Y REPRESENTACION	7.936.707	1.918.365	0	0	1.918.365	24,17
INVERSIÓN	314.117.854.483	77.100.895.485	3.144.769.011	46.288.916.006	126.534.580.502	40,28
Ajuste	7.172.600.162	4.709.827.255	1.647.908.555	814.864.352	7.172.600.162	100,00
150070118 Ajuste - Exced. Adic. EPM 2018	616.492.595	532.653.125	0	83.839.470	616.492.595	100,00
160311 ACTUALIZACIÓN CENSO CATASTRAL	5.623.742	0	0	5.623.742	5.623.742	100,00
160323 DLLO DE ESTRAT EL TERRITOR EN	5.659.227	5.345.442	0	313.785	5.659.227	100,00
160329 ADMINISTRACIÓN DE RESIDUOS SÓ	370.325.336	370.325.336	0	0	370.325.336	100,00

MUNICIPIO DE MEDELLÍN
SECRETARÍA DE HACIENDA
UNIDAD DE PRESUPUESTO

EJECUCIÓN PRESUPUESTAL DE GASTOS ACUMULADA A MARZO DE 2019

CONCEPTO	Ppto 1 a 3	Compromisos	Factura	Pagos	Total Ejecución	% Ejec.
160326 DLLO ESTRAT SANEAMI BÁS AGUA	128.855.401	50.953.458	0	77.901.943	128.855.401	100,00
160335 DESARROLLO DEL PROGRAMA MÍNIM	106.028.889	106.028.889	0	0	106.028.889	100,00
150090118 Ajuste - Exced. Ord. EPM 2018	2.422.926.815	1.760.469.754	0	662.457.061	2.422.926.815	100,00
160346 IMPLEMENT DE PEDAGOG CIUDAD E	3.313.526	3.313.526	0	0	3.313.526	100,00
160326 DLLO ESTRAT SANEAMI BÁS AGUA	2.418.649.379	1.756.192.318	0	662.457.061	2.418.649.379	100,00
160344 DLLO ESTRAT PARA AGUA POTABL	963.910	963.910	0	0	963.910	100,00
150090119 Ajuste - Exced. Ord. EPM 2019	1.553.305	1.553.305	0	0	1.553.305	100,00
160349 SERVICIO DE ALUMBR PÚBLICO E	963.910	963.910	0	0	963.910	100,00
160346 IMPLEMENT DE PEDAGOG CIUDAD E	589.395	589.395	0	0	589.395	100,00
150000119 Ajuste Recursos Ordinarios 2018	47.787.725	8.891.727	0	38.895.998	47.787.725	100,00
160321 CONTROL URBANÍSTICO	2.891.727	2.891.727	0	0	2.891.727	100,00
160311 ACTUALIZACIÓN CENSO CATASTRAL	44.895.998	6.000.000	0	38.895.998	44.895.998	100,00
150070119 Ajuste - Exced. Adic. EPM 2019	35.671.823	6.000.000	0	29.671.823	35.671.823	100,00
160318 CONSERVACIÓN CATASTRAL	35.671.823	6.000.000	0	29.671.823	35.671.823	100,00
150008718 Ajuste - Sgp propósito general agua potable y saneamier	4.048.167.899	2.400.259.344	1.647.908.555	0	4.048.167.899	100,00
160326 DLLO ESTRAT SANEAMI BÁS AGUA	4.048.167.899	2.400.259.344	1.647.908.555	0	4.048.167.899	100,00
Adición Reserva	35.266.858.742	5.128.445.369	0	30.138.413.373	35.266.858.742	100,00
160000118 Adición Reserva - Recursos Ordinarios 2018	1.353.281.837	0	0	1.353.281.837	1.353.281.837	100,00
160321 CONTROL URBANÍSTICO	1.229.999.997	0	0	1.229.999.997	1.229.999.997	100,00
160326 DLLO ESTRAT SANEAMI BÁS AGUA	123.281.840	0	0	123.281.840	123.281.840	100,00
160070118 Adición Reserva - Exced. Adic. EPM 2018	715.147.894	271.659.388	0	443.488.506	715.147.894	100,00
160326 DLLO ESTRAT SANEAMI BÁS AGUA	715.147.894	271.659.388	0	443.488.506	715.147.894	100,00
160090118 Adición Reserva - Exced. Ord. EPM 2018	16.367.631.596	793.498.873	0	15.574.132.723	16.367.631.596	100,00
160349 SERVICIO DE ALUMBR PÚBLICO E	2.446.318.826	4	0	2.446.318.822	2.446.318.826	100,00
160326 DLLO ESTRAT SANEAMI BÁS AGUA	13.368.926.202	415.470.060	0	12.953.456.142	13.368.926.202	100,00
160344 DLLO ESTRAT PARA AGUA POTABL	552.386.568	378.028.809	0	174.357.759	552.386.568	100,00
160008718 Adición Reserva - Sgp propósito general agua potable y s	10.355.716.431	3.560.385.295	0	6.795.331.136	10.355.716.431	100,00
160326 DLLO ESTRAT SANEAMI BÁS AGUA	9.298.311.373	2.502.980.237	0	6.795.331.136	9.298.311.373	100,00
160344 DLLO ESTRAT PARA AGUA POTABL	1.057.405.058	1.057.405.058	0	0	1.057.405.058	100,00
160010316 Adición Reserva - Alumbrado público 2016	1	1	0	0	1	100,00
160349 SERVICIO DE ALUMBR PÚBLICO E	1	1	0	0	1	100,00
160010317 Adición Reserva - Alumbrado público 2017	6.435.551.346	495.735.696	0	5.939.815.650	6.435.551.346	100,00
160349 SERVICIO DE ALUMBR PÚBLICO E	6.435.551.346	495.735.696	0	5.939.815.650	6.435.551.346	100,00
160010318 Adición Reserva - Alumbrado público 2018	1	1	0	0	1	100,00
160349 SERVICIO DE ALUMBR PÚBLICO E	1	1	0	0	1	100,00
160017017 Adición Reserva - Estratificación Económica 2017	39.529.636	7.166.115	0	32.363.521	39.529.636	100,00

MUNICIPIO DE MEDELLÍN
SECRETARÍA DE HACIENDA
UNIDAD DE PRESUPUESTO

EJECUCIÓN PRESUPUESTAL DE GASTOS ACUMULADA A MARZO DE 2019

CONCEPTO	Ppto 1 a 3	Compromisos	Factura	Pagos	Total Ejecución	% Ejec.
160317 MANTENIMIENTO DE LA ESTRATIF	39.529.636	7.166.115	0	32.363.521	39.529.636	100,00
FSRI	112.355.913.647	0	0	0	0	0,00
110910719 FSRI - Fondo solidaridad tasa de aseo 2019	33.590.345.021	0	0	0	0	0,00
160340 APLIC DEL FONDO DE SOLID Y RE	33.590.345.021	0	0	0	0	0,00
110915119 FSRI - RF FSRI 2019	1	0	0	0	0	0,00
160338 APL DEL FON DE SOL Y RED DE I	1	0	0	0	0	0,00
110919119 FSRI - Ing. Contribución Serv. Acueducto FSRI 2019	41.545.748.916	0	0	0	0	0,00
160338 APL DEL FON DE SOL Y RED DE I	41.383.296.186	0	0	0	0	0,00
160341 APL FONDO SOLID Y RED INGRE	162.452.730	0	0	0	0	0,00
110919219 FSRI - Ing. Contribución Serv. Alcantarillado FSRI 2019	37.219.819.709	0	0	0	0	0,00
160338 APL DEL FON DE SOL Y RED DE I	37.196.864.413	0	0	0	0	0,00
160341 APL FONDO SOLID Y RED INGRE	22.955.296	0	0	0	0	0,00
110000119 Recursos Ordinarios 2019	11.199.713.913	8.153.773.402	0	1.573.824.776	9.727.598.178	86,86
160349 SERVICIO DE ALUMBR PÚBLICO E	194.153.123	171.157.754	0	22.995.369	194.153.123	100,00
160328 IMPL ASIGNAC REVI NOMENCLATU	577.039.730	406.386.806	0	23.206.924	429.593.730	74,45
160321 CONTROL URBANÍSTICO	6.786.786.526	5.911.919.514	0	819.635.914	6.731.555.428	99,19
160311 ACTUALIZACIÓN CENSO CATASTRAL	2.172.487.975	401.001.719	0	508.547.631	909.549.350	41,87
160319 APOYO HOMOL BA DAT PRESTS S	5.000.000	0	0	0	0	0,00
160323 DLLO DE ESTRAT EL TERRITOR EN	684.487.165	625.555.555	0	57.431.610	682.987.165	99,78
160348 FORM IMPLEMENT POLÍTIC PARA L	195.615.004	160.048.638	0	35.566.364	195.615.002	100,00
160346 IMPLEMENT DE PEDAGOG CIUDAD E	178.026.921	145.658.385	0	32.368.530	178.026.915	100,00
160329 ADMINISTRACIÓN DE RESIDUOS SÓ	200.361.073	169.756.504	0	30.604.565	200.361.069	100,00
160317 MANTENIMIENTO DE LA ESTRATIF	205.756.396	162.288.527	0	43.467.869	205.756.396	100,00
110070119 Exced. Adic. EPM 2019	5.753.214.988	1.526.605.634	0	867.471.535	2.394.077.169	41,61
160318 CONSERVACIÓN CATASTRAL	5.753.214.988	1.526.605.634	0	867.471.535	2.394.077.169	41,61
110090119 Exced. Ord. EPM 2019	14.863.829.474	2.734.617.216	0	2.622.097.911	5.356.715.127	36,04
160349 SERVICIO DE ALUMBR PÚBLICO E	1.636.289.146	597.504.672	0	1.038.784.474	1.636.289.146	100,00
160341 APL FONDO SOLID Y RED INGRE	195.615.004	160.048.638	0	35.566.364	195.615.002	100,00
160324 DLLO Progr MÍNIM VIT AGUA POT	723.447.910	0	0	0	0	0,00
160344 DLLO ESTRAT PARA AGUA POTABL	2.095.091.825	758.304.718	0	125.824.930	884.129.648	42,20
160335 DESARROLLO DEL PROGRAMA MÍNIM	10.213.385.589	1.218.759.188	0	1.421.922.143	2.640.681.331	25,86
110008719 Sgp propósito general agua potable y saneamiento 2019	30.124.926.125	221.355.397	0	0	221.355.397	0,73
160338 APL DEL FON DE SOL Y RED DE I	8.988.433.634	0	0	0	0	0,00
160340 APLIC DEL FONDO DE SOLID Y RE	8.891.728.965	0	0	0	0	0,00
160341 APL FONDO SOLID Y RED INGRE	2.514.912.957	0	0	0	0	0,00
160326 DLLO ESTRAT SANEAMI BÁS AGUA	9.729.850.569	221.355.397	0	0	221.355.397	2,28

MUNICIPIO DE MEDELLÍN
SECRETARÍA DE HACIENDA
UNIDAD DE PRESUPUESTO


EJECUCIÓN PRESUPUESTAL DE GASTOS ACUMULADA A MARZO DE 2019


CONCEPTO	Ppto 1 a 3	Compromisos	Factura	Pagos	Total Ejecución	% Ejec.
110010319 Alumbrado público 2019	66.261.405.323	53.498.463.594	1.496.860.456	10.240.467.573	65.235.791.623	98,45
160349 SERVICIO DE ALUMBR PÚBLICO E	66.261.405.323	53.498.463.594	1.496.860.456	10.240.467.573	65.235.791.623	98,45
110012519 RF Sgp agua potable y saneamiento 2019	741.262.814	0	0	0	0	0,00
160338 APL DEL FON DE SOL Y RED DE I	741.262.814	0	0	0	0	0,00
110017015 Estratificación Económica 2015	1.375.129	0	0	0	0	0,00
160317 MANTENIMIENTO DE LA ESTRATIF	1.375.129	0	0	0	0	0,00
110017017 Estratificación Económica 2017	327.745.775	289.640.358	0	28.861.211	318.501.569	97,18
160317 MANTENIMIENTO DE LA ESTRATIF	327.745.775	289.640.358	0	28.861.211	318.501.569	97,18
110017018 Estratificación Económica 2018	494.580.817	485.834.992	0	2.915.275	488.750.267	98,82
160317 MANTENIMIENTO DE LA ESTRATIF	494.580.817	485.834.992	0	2.915.275	488.750.267	98,82
110017019 Estratificación Económica 2019	603.802.856	0	0	0	0	0,00
160317 MANTENIMIENTO DE LA ESTRATIF	603.802.856	0	0	0	0	0,00
110019719 RF Suelo Zonas Verdes - Acuerdo 48 de 2014. 2019	3.912.048.856	0	0	0	0	0,00
160208 INVERSIONES POR OBLIGACIONES	3.912.048.856	0	0	0	0	0,00
110019819 RF Construcción Equipamentos - Acuerdo 48 de 2014. 20	1	0	0	0	0	0,00
160208 INVERSIONES POR OBLIGACIONES	1	0	0	0	0	0,00
110024019 Suelos 2019	17.690.232.367	0	0	0	0	0,00
160208 INVERSIONES POR OBLIGACIONES	17.690.232.367	0	0	0	0	0,00
110025019 Construcción Equipamientos 2019	2.119.229.748	0	0	0	0	0,00
160208 INVERSIONES POR OBLIGACIONES	2.119.229.748	0	0	0	0	0,00
110098718 SGP Proposito Gral Agua potable y saneamiento u.d 201	2.534.935.378	0	0	0	0	0,00
160338 APL DEL FON DE SOL Y RED DE I	2.534.935.378	0	0	0	0	0,00
110002899 Empresas varias de Medellín 1999	166.900	0	0	0	0	0,00
980531 Estratificación rural	166.900	0	0	0	0	0,00
110008712 Sgp propósito general agua potable y saneamiento 2012	3.734.462	0	0	0	0	0,00
160338 APL DEL FON DE SOL Y RED DE I	3.734.462	0	0	0	0	0,00
110008717 Sgp propósito general agua potable y saneamiento 2017	529.777.612	352.332.268	0	0	352.332.268	66,51
160338 APL DEL FON DE SOL Y RED DE I	158.576.015	0	0	0	0	0,00
160341 APL FONDO SOLID Y RED INGRE	18.869.329	0	0	0	0	0,00
160326 DLLO ESTRAT SANEAMI BÁS AGUA	352.332.268	352.332.268	0	0	352.332.268	100,00
110008718 Sgp propósito general agua potable y saneamiento 2018	920.292.887	0	0	0	0	0,00
160338 APL DEL FON DE SOL Y RED DE I	439.160.852	0	0	0	0	0,00
160340 APLIC DEL FONDO DE SOLID Y RE	135.260.647	0	0	0	0	0,00
160341 APL FONDO SOLID Y RED INGRE	345.871.382	0	0	0	0	0,00
160344 DLLO ESTRAT PARA AGUA POTABL	6	0	0	0	0	0,00
110010317 Alumbrado público 2017	3	0	0	0	0	0,00


MUNICIPIO DE MEDELLÍN
SECRETARÍA DE HACIENDA
UNIDAD DE PRESUPUESTO

EJECUCIÓN PRESUPUESTAL DE GASTOS ACUMULADA A MARZO DE 2019


CONCEPTO	Ppto 1 a 3	Compromisos	Factura	Pagos	Total Ejecución	% Ejec.
160349 SERVICIO DE ALUMBR PÚBLICO E	3	0	0	0	0	0,00
110012515 RF Sgp agua potable y saneamiento 2015	63.941	0	0	0	0	0,00
160338 APL DEL FON DE SOL Y RED DE I	63.941	0	0	0	0	0,00
110012516 RF Sgp agua potable y saneamiento 2016	29.066.888	0	0	0	0	0,00
160338 APL DEL FON DE SOL Y RED DE I	29.066.888	0	0	0	0	0,00
110012517 RF Sgp agua potable y saneamiento 2017	453.195.830	0	0	0	0	0,00
160338 APL DEL FON DE SOL Y RED DE I	453.195.830	0	0	0	0	0,00
110012518 RF Sgp agua potable y saneamiento 2018	757.879.844	0	0	0	0	0,00
160338 APL DEL FON DE SOL Y RED DE I	757.879.844	0	0	0	0	0,00
110020018 RF Estratificación Económica 2018	1	0	0	0	0	0,00
160317 MANTENIMIENTO DE LA ESTRATIF	1	0	0	0	0	0,00


ORLANDO URIBE VILLA
Secretario de Hacienda


OSCAR ANDRÉS CARDONA CADAVID
Subsecretario Presupuesto y Gestión Financiera


CLAUDIA ELENA HINCAPIÉ GALLEGO
Líder Programa Presupuesto

REVISÓ

Francisco de Paula Jiménez, Líder de Proyecto, Subsecretaría de Presupuesto y Gestión Financiera 

PROYECTÓ

Lina Marcela Vallejo Rincón, Profesional Universitaria 